

中国石化销售股份有限公司  
江西樟树石油分公司朝阳加油站  
安全现状评价报告  
终稿

江西赣昌安全生产科技服务有限公司

APJ-（赣）-006

2025年5月29日

中国石化销售股份有限公司  
江西樟树石油分公司朝阳加油站  
安全现状评价报告  
终稿

评价机构名称：江西赣昌安全生产科技服务有限公司

资质证书编号：APJ-（赣）-006

法定代表人：李 辉

技术负责人：李佐仁

评价负责人：黎余平

2025年5月29日

**中国石化销售股份有限公司**  
**江西樟树石油分公司朝阳加油站（现状）**  
**安全评价技术服务承诺书**

一、在本项目安全评价活动过程中，我单位严格遵守《安全生产法》及相关法律、法规和标准的要求。

二、在本项目安全评价活动过程中，我单位作为第三方，未受到任何组织和个人的干预和影响，依法独立开展工作，保证了技术服务活动的客观公正性。

三、我单位按照实事求是的原则，对本项目进行安全评价，确保出具的报告均真实有效，报告所提出的措施具有针对性、有效性和可行性。

四、我单位对本项目安全评价报告中结论性内容承担法律责任。

江西赣昌安全生产科技服务有限公司（公章）

2025年5月29日

## 规范安全生产中介行为的九条禁令

一、禁止从事安全生产和职业卫生服务的中介服务机构（以下统称中介机构）租借资质证书、非法挂靠、转包服务项目的行为；

二、禁止中介机构假借、冒用他人名义要求服务对象接受有偿服务，或者恶意低价竞争以及采取串标、围标等不正当竞争手段，扰乱技术服务市场秩序的行为；

三、禁止中介机构出具虚假或漏项、缺项技术报告的行为；

四、禁止中介机构出租、出借资格证书、在报告上冒用他人签名的行为；

五、禁止中介机构有应到而不到现场开展技术服务的行为；

六、禁止安全生产监管部门及其工作人员要求生产经营单位接受指定的中介机构开展技术服务的行为；

七、禁止安全生产监管部门及其工作人员没有法律依据组织由生产经营单位或机构支付费用的行政性评审的行为；

八、禁止安全生产监管部门及其工作人员干预市场定价，违规擅自出台技术服务收费标准的行为；

九、禁止安全生产监管部门及其工作人员参与、擅自干预中介机构从业活动，或者有获取不正当利益的行为。

## 评 价 人 员

	姓 名	职业资格证书编号	从业信息识别卡编号	专业方向	签 字
项目负责人					
项目组成员					
报告编制人					
报告审核人					
过程控制负责人					
技术负责人					

## 前 言

中国石化销售股份有限公司江西樟树石油分公司朝阳加油站是从事成品油经营的企业，主要经营汽油、柴油。站内建筑、设备为自有，设有 2 个埋地卧式双层储罐，其中 30m<sup>3</sup> 的 0#柴油储罐 1 个、30m<sup>3</sup> 92#汽油储罐 1 个，总容积为 60m<sup>3</sup>，（柴油折半）折算后容积为 45m<sup>3</sup>，为三级加油站。加油站取得宜春市应急管理局颁发的危险化学品经营许可证，证号：赣宜危化经字 [2019] 100009 号，有效期为 2022 年 6 月 30 日至 2025 年 6 月 29 日，许可经营范围为汽油、柴油。

根据《中华人民共和国安全生产法》（中华人民共和国国家主席令【2021】第八十八号）、《危险化学品安全管理条例》国务院第 591 号令（645 号修订）、《危险化学品经营许可证管理办法》原国家安监总局 55 号令（原安监总局令第 79 号修正）的要求：危险化学品经营许可证有效期为 3 年。有效期满后，经营单位继续从事危险化学品经营活动的，应当在经营许可证有效期满前 3 个月内向发证机关提出换证申请。

江西赣昌安全生产科技服务有限公司受中国石化销售股份有限公司江西樟树石油分公司的委托，2025 年 5 月组织安全评价人员，针对该加油站经营、储存场所、经营条件、人员培训、安全生产管理制度、事故应急救援方面进行检查评价，依据 AQ8001-2007《安全评价通则》及原国家安全生产监督管理总局安监管管二字 [2003] 38 号《危险化学品经营单位安全评价导则（试行）》等现行危险化学品安全评价标准编制安全评价报告。

在评价过程中，得到了中国石化销售股份有限公司江西樟树石油分公司的大力支持。评价组全体成员对此表示感谢。

## 目 录

1 评价概述 .....	1
1.1 评价目的 .....	1
1.2 评价原则 .....	1
1.3 评价依据 .....	1
1.4 评价范围 .....	7
1.5 评价程序 .....	8
2 加油站概况 .....	9
2.1 加油站简介及基本情况 .....	9
2.2 站址概况 .....	10
2.3 总平面布置及建（构）筑物 .....	13
2.4 工艺流程及主要设备 .....	15
2.5 公用辅助设施 .....	17
2.6 消防、安全设施 .....	18
2.7 安全管理 .....	20
2.8 三年来危险化学品事故情况 .....	21
2.9 上期换证以来外部条件、装置变化情况 .....	21
3 主要危险、有害因素分析 .....	22
3.1 危险、有害因素分析 .....	22
3.2 重大危险源辨识 .....	25
3.3 站内爆炸危险区域的等级范围划分 .....	27
3.4 经营过程中的危险辨识 .....	28
3.5 主要设备设施危害因素分析 .....	32
3.6 作业过程危害因素分析 .....	33
3.7 环境、自然危害因素分析 .....	34
3.8 有害因素分析 .....	35

3.9 典型事故案例 .....	35
3.10 危险和有害因素分析总结 .....	39
4 评价方法 .....	40
4.1 评价单元的确定 .....	40
4.2 评价方法简介 .....	40
5 定性评价 .....	45
5.1 站址外部条件 .....	45
5.2 站内总平面布置 .....	46
5.3 加油工艺及设施 .....	48
5.4 公用工程及辅助设施 .....	52
5.5 安全管理 .....	56
5.6 加油站专项检查表 .....	58
6 定量评价 .....	74
6.1 作业条件危险性评价法（LEC） .....	74
6.2 危险度评价 .....	75
7 安全对策措施建议 .....	76
7.1 安全对策措施建议的依据、原则 .....	76
7.2 建议补充的安全对策措施 .....	76
8 评价结论 .....	78



# 1 评价概述

## 1.1 评价目的

1、根据《中华人民共和国安全生产法》、《危险化学品安全管理条例》、《危险化学品经营许可证管理办法》等的要求，为加强危险品安全管理，保障社会安全，规范危险化学品经营销售活动，配合国家对危险化学品经营单位经营资质的行政许可工作。

2、本评价以实现系统安全为目的，在对系统存在的危险因素进行全面、深入分析的基础上，重点考核、评价该加油站为保障安全运营所采取的安全技术措施和管理措施的完备性、科学性、有效性，以判定该加油站是否具备国家规定的危险化学品经营单位各项条件。

## 1.2 评价原则

坚持权威性、科学性、公正性、严肃性和针对性的原则，以国家有关法律、法规、规范标准为依据，采用科学的态度，对安全评价的每一项工作都力求做到客观公正，针对现状危险、有害因素及其产生条件进行分析评价，从实际经济技术条件出发，提出有效的整改意见和措施。

## 1.3 评价依据

### 1.3.1 法律、法规、规定和规范性技术文件

1. 《中华人民共和国安全生产法》（国家主席令【2021】第八十八号，自2021年9月1日起实施）
2. 《中华人民共和国消防法》（国家主席令【2021】第八十一号修订，自2021年4月29日起实施）
3. 《中华人民共和国劳动法》（国家主席令【1994】第28号）（2018年12月29日修正）

4. 《中华人民共和国职业病防治法》（主席令第 81 号，2018 年 12 月 29 日第十三届全国人民代表大会常务委员会第七次会议《关于修改等七部法律的决定》第四次修正，2018 年 12 月 29 日起施行）
5. 《中华人民共和国突发事件应对法》（2024 年 6 月 28 日，中华人民共和国第十四届全国人民代表大会常务委员会第十次会议修订通过《中华人民共和国突发事件应对法》，自 2024 年 11 月 1 日起施行）
6. 《危险化学品安全管理条例》国务院令【2011】第 591 号（2013 年第 645 号修订）
7. 《工伤保险条例》（国务院令【2010】第 586 号，2011 年 1 月 1 日起施行）
8. 《易制毒化学品管理条例》国务院令【2005】第 445 号（2016 年国务院第 666 号令、2018 年国务院第 703 号修改）
9. 《中华人民共和国监控化学品管理条例》（国务院令第 190 号，自 1995 年 12 月 27 日起施行，国务院令第 588 号修正）
10. 《中华人民共和国监控化学品管理条例》实施细则（2018 年 7 月 2 日，中华人民共和国工业和信息化部令第 48 号）
11. 《国务院关于修改部分行政法规的决定》（国务院令第 645 号，2013 年）
12. 《生产安全事故应急条例》国务院令【2019】第 708 号（2018 年 12 月 5 日国务院第 33 次常务会议通过，2019 年 4 月 1 日起施行）
13. 《生产安全事故应急预案管理办法》（2016 年 6 月 3 日国家安全生产监督管理总局令第 88 号公布，根据 2019 年 7 月 11 日应急管理部令第 2 号《应急管理部关于修改〈生产安全事故应急预案管理办法〉的决定》修正）

14. 《危险化学品目录》国家安全生产监督管理局等十部门 2015 年公告第 5 号（应急管理部等十部门 2022 年第 8 号公告修改）
15. 《关于印发危险化学品目录（2015 版）实施指南（试行）的通知》（安监总厅管三〔2015〕80 号）
16. 应急管理部办公厅关于修改《危险化学品目录（2015 版）实施指南（试行）》涉及柴油部分内容的通知 应急部办公厅函〔2022〕300 号
17. 《生产经营单位安全培训规定》（国家安全生产监督管理总局令第 80 号，2015 年 7 月修订）
18. 《危险化学品经营许可证管理办法》 国家安监总局 55 号令（安监总局第 79 号令修正）
19. 《企业安全生产费用提取和使用管理办法》（财资[2022]136 号）
20. 《国家安全生产监督管理总局关于废止和修改劳动防护用品和安全培训等领域十部规章的决定》（国家安全生产监督管理总局令第 80 号，2015 年 7 月修订）
21. 《国家安全监管总局办公厅关于进一步加强加油站安全生产工作的通知》（安监总厅管三〔2016〕8 号）
22. 《关于印发<安全生产责任保险实施办法>的通知》（国家安全生产监督管理总局 保监会 财政部 安监总办〔2017〕140 号）
23. 《特别管控危险化学品目录》（第一版）（应急管理部、工业和信息化部、公安部、交通运输部公告，2020 年第 3 号）
24. 《工作场所职业卫生管理规定》（中华人民共和国国家卫生健康委员会〔2020〕第 5 号令）
25. 《关于全面加强危险化学品安全生产工作的意见》（中共中央办公厅、国务院办公厅厅字[2020]第 3 号）

26. 《生产安全事故罚款处罚规定》（中华人民共和国应急管理部令[2024]第14号）
27. 《危险化学品经营单位安全评价导则(试行)》（安监管管二字[2003]38号）
28. 《高毒物品目录》（卫法监发[2003]142号）
29. 《易制爆危险化学品名录》（公安部2017年5月11日（2017年版）
30. 《国家安全监管总局关于公布首批重点监管的危险化学品目录的通知》（安监总管三〔2011〕95号）
31. 《国家安全监管总局关于公布第二批重点监管危险化学品名录的通知》（安监总管三〔2013〕12号）
32. 《国家安全监管总局办公厅关于印发首批重点监管的危险化学品安全措施和应急处置原则的通知》（安监总管三〔2011〕142号）
33. 《国家安全监管总局关于公布首批重点监管的危险化工工艺目录的通知》（安监总管三〔2009〕116号）
34. 《国家安全监管总局关于公布第二批重点监管危险化工工艺目录和调整首批重点监管危险化工工艺中部分典型工艺的通知》（安监总管三〔2013〕3号）
35. 《化工和危险化学品生产经营单位重大生产安全事故隐患判定标准（试行）》的通知（安监总管三[2017]121号）
36. 《江西省安全生产条例》（2023年9月1日起施行）（2007年3月29日江西省第十届人民代表大会常务委员会第二十八次会议通过，2023年7月26日江西省第十四届人民代表大会常务委员会第三次会议第二次修订）。

37. 《江西省突发事件应对条例》（2013年7月27日江西省第十二届人民代表大会常务委员会第五次会议通过）

38. 《江西省消防条例》（2020年11月25日江西省第十三届人民代表大会常务委员会第二十五次会议第六次修正）

39. 《江西省生产安全事故隐患排查治理办法》（江西省人民政府第238号）

40. 《江西省商务厅关于取消和下放石油成品油经营资格审批权限有关事项的通知》（赣商务运行函〔2020〕27号）

41. 《江西省应急管理厅办公室关于印发<加油站安全检查表>的通知》（赣应急办字〔2023〕111号）

42. 《江西省人民政府关于印发江西省水污染防治工作方案的通知》（赣府发〔2015〕62号）

### 1.3.2 评价标准、规范

1. 《汽车加油加气加氢站技术标准》 GB50156-2021
2. 《汽车加油加气站消防安全管理》 XF/T3004-2020
3. 《建筑防火通用规范》 GB55037-2022
4. 《消防设施通用规范》 GB 55036-2022
5. 《建筑设计防火规范》 GB50016-2014（2018年版）
6. 《危险化学品仓库储存通则》 GB15603-2022
7. 《爆炸危险环境电力装置设计规范》 GB50058-2014
8. 《供配电系统设计规范》 GB50052-2009
9. 《危险化学品重大危险源辨识》 GB18218-2018
10. 《建筑物防雷设计规范》 GB50057-2010
11. 《建筑灭火器配置设计规范》 GB50140-2005

12. 《油气回收处理设施技术标准》 GB/T 50759-2022
13. 《油气回收装置通用技术条件》 GB/T 35579-2017
14. 《油气回收系统防爆技术要求》 GB/T 34661-2017
15. 《车用汽油》 GB 17930-2016
16. 《车用柴油》（国家标准第 1 号修改单） GB 19147-2016/XG1-2018
17. 《加油站大气污染物排放标准》 GB 20952-2020
18. 《燃油加油站防爆安全技术 第 1 部分：燃油加油机防爆安全技术要求》 GB/T 22380.1-2017
19. 《燃油加油站防爆安全技术 第 2 部分：加油机用安全拉断阀结构和性能的安全要求》 GB/T 22380.2-2019
20. 《燃油加油站防爆安全技术 第 3 部分：剪切阀结构和性能的安全要求》 GB/T 22380.3-2019
21. 《汽车加油站雷电防护装置检测技术规范》 DB36/T 720-2023
22. 《加油站用埋地钢-玻璃纤维增强塑料双层油罐工程技术规范》 SH/T 3178-2015
23. 《安全标志及其使用导则》 GB2894-2008
24. 《消防安全标志 第 1 部分：标志》 GB13495.1-2015
25. 《个体防护装备配备规范 第 1 部分：总则》 GB 39800.1-2020
26. 《个体防护装备配备规范 第 2 部分：石油、化工、天然气》 GB 39800.2-2020
27. 《加油站作业安全规范》 AQ3010-2022
28. 《低压配电设计规范》 GB50054-2011
29. 《防止静电事故通用导则》 GB12158-2006

30. 《企业职工伤亡事故分类》GB6441-1986
31. 《生产过程危险和有害因素分类与代码》GB/T13861-2022
32. 《生产经营单位生产安全事故应急预案编制导则》  
GB/T29639-2020
33. 《成品油零售企业管理技术规范》SB/T 10390-2004
34. 《危险场所电气防爆安全规范》AQ 3009-2007
35. 《安全评价通则》AQ8001-2007

相关的专业性国家标准、行业标准和地方标准及规定

### 1.3.3 其他相关资料

1. 营业执照
2. 危险化学品经营许可证
3. 成品油零售经营批准证书
4. 不动产权登记证
5. 消防验收意见书
6. 危险化学品经营单位主要负责人、安全生产管理人员考核合格证
7. 各项安全管理制度
8. 应急预案及备案表
9. 雷电防护装置检测报告
10. 总平面布置图等

## 1.4 评价范围

本次评价范围为中国石化销售股份有限公司江西樟树石油分公司朝阳加油站成品油储存及卸油、加油作业所涉及的经营危险化学品安全及安全管理方面，主要包括周边环境、平面布置、站内建（构）筑物、工艺设备、

电气及消防设施、从业人员培训、安全生产管理等方面。具体包括具体包括油罐区、站房、罩棚、加油岛、加油机等。

根据有关法律、法规及标准规范的要求进行符合性、有效性评价。

如经营场所、储存条件、品种、设施等发生变化，则不在本评价报告范围内。

涉及的环境、消防、职业卫生、产品质量等问题则应执行国家的有关标准。

## 1.5 评价程序

评价程序见图 1.5-1。

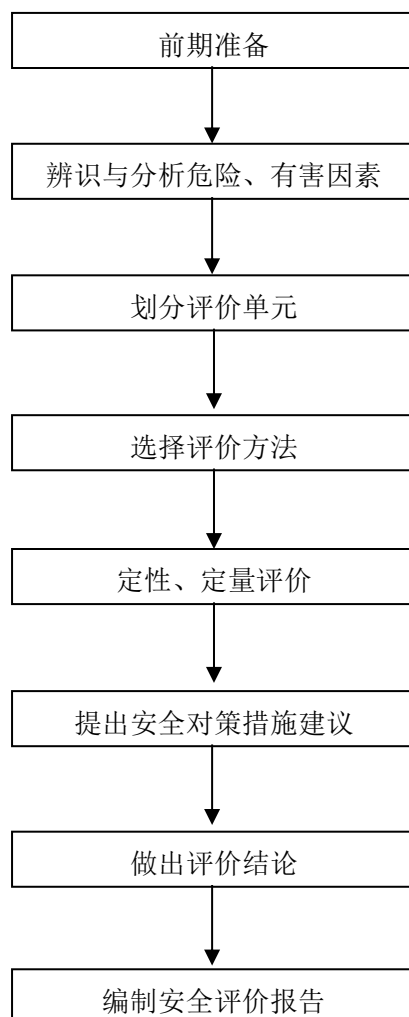


图 1.5-1 评价工作程序图



## 2 加油站概况

### 2.1 加油站简介及基本情况

中国石化销售股份有限公司江西樟树石油分公司朝阳加油站是从事成品油经营的企业，主要经营汽油、柴油。站内建筑、设备为自有，设有2个埋地卧式双层储罐，其中30m<sup>3</sup>的0#柴油储罐1个、30m<sup>3</sup>92#汽油储罐1个，总容积为60m<sup>3</sup>，（柴油折半）折算后容积为45m<sup>3</sup>，为三级加油站。

该加油站取得宜春市应急管理局颁发的危险化学品经营许可证，证号：赣宜危化经字[2019]100009号，有效期为2022年6月30日至2025年6月29日，许可经营范围为汽油、柴油。

该加油站取得宜春市行政审批局颁发的《成品油零售经营批准证书》（油零售证书第赣宜0245号），许可范围：成品油（汽油、柴油），有效期至2028年3月9日。

该加油站于2000年取得了宜春市公安消防支队防火监督处出具的《易燃易爆化学物品消防安全许可证书》（公消监【宜】危储字20110号）。

江西赣象防雷检测中心有限公司出具了该站的《江西省雷电防护装置检测报告》（1152017005雷检字[2025]30090040）检测结论为合格，报告有效期至2025年10月1日。

加油站基本情况见表2.1-1。

表 2.1-1 加油站基本情况

企业名称	中国石化销售股份有限公司江西樟树石油分公司朝阳加油站			
注册地址	江西省 105 国道樟树市洋湖乡 1808 公桩			
联系电话	13879066422	传真		邮政编码
企业类型	外商投资企业分公司			
非法人类别	分公司 <input checked="" type="checkbox"/>		办事机构 <input type="checkbox"/>	
特别类型	个体工商户 <input type="checkbox"/>		百货商店（场） <input type="checkbox"/>	
经济类型	全民所有制 <input checked="" type="checkbox"/>		集体所有制 <input type="checkbox"/>	私有制 <input type="checkbox"/>
主管单位	中国石化销售股份有限公司江西新余石油分公司			
登记机关	宜春市行政审批局			
法定代表人	邹宁	主管负责人	邹宁	

职工人数	2 人	技术管理人数		安全管理人数	1 人			
经营场所	地址	江西省 105 国道樟树市洋湖乡 1808 公桩						
	产权	自有 <input checked="" type="checkbox"/> 租赁 <input type="checkbox"/> 承包 <input type="checkbox"/>						
储存设施	地址	江西省 105 国道樟树市洋湖乡 1808 公桩						
	建筑结构	SF 双层	储存能力	60m <sup>3</sup>				
	产权	自有 <input checked="" type="checkbox"/> 租赁 <input type="checkbox"/> 承包 <input type="checkbox"/>						
仓储设施设计单位			仓储设施施工单位					
主要管理制度名称	安全生产责任制度, 危险化学品购销管理制度, 危险化学品安全管理制度, 安全投入保障制度, 安全生产奖惩制度, 安全生产教育培训制度, 隐患排查治理制度, 安全风险管理制度, 应急管理制度, 事故管理制度, 职业卫生管理制度, 应急救援预案, 各岗位操作规程等。							
主要消防安全设施、器具配备情况								
名称	型号、规格	数量	状况	备注				
干粉推车	MFTZ35	1 台	正常					
干粉灭火器	MFZ5 型	8 具	正常					
干粉灭火器	MFZ4 型	3 具	正常					
二氧化碳灭火器	MT2	2 具	正常					
灭火毯	1m <sup>2</sup>	7 床	正常					
消防沙池	2m <sup>3</sup>	1 个	正常					
消防铲、桶	手提式	1 套	正常					
申请经营危险化学品范围								
剧毒化学品			成品油 (储量)		其他危险化学品			
品名	规模	用途	品名	规模	用途	品名	规模	用途
			0#柴油	30m <sup>3</sup>	车用			
			92#汽油	30m <sup>3</sup>	车用			
申请经营方式	批发 <input type="checkbox"/> 零售 <input checked="" type="checkbox"/> 化工企业外设销售网点 <input type="checkbox"/>							

## 2.2 站址概况

### 2.2.1 站址及周边环境

加油站地处江西省 105 国道樟树市洋湖乡 1808 公桩, 位于原 G105 国道南侧, 坐南朝北: 东面为樟树市中天汽车销售有限公司; 南面为江西国计纳米科技有限公司职工之家 (三类保护物); 西面为金都集团; 北面依次为 1 条架空电力线 (有绝缘层)、原 G105 国道。周围 50m 内无重要公共建筑物。

加油站地理位置详见图 2.2-1。



图 2.2-1 加油站地理位置图

该站汽油（柴油）工艺设备与站外建、构筑物防火距离见表 2.2-1。

表 2.2-1 站内汽油（柴油）工艺设备与站外建、构筑物防火距离（m）

工艺装置名称	相对位置	建（构）筑物名称	实际间距（m）	标准距离（m）
埋地油罐（三级站）	东面	樟树市中天汽车销售有限公司 厂房	汽 145，柴 147	汽 10.5，柴 9
	南面	江西国计纳米科技有限公司职工之家（三类保护物）	汽 30，柴 37	汽 7，柴 6
	西面	金都集团厂房	汽 26，柴 24	汽 10.5，柴 9
	北面	架空电力线（有绝缘层）	汽 29.5，柴 24.5	5
原 G105 国道		汽 39.5，柴 34.5	汽 5.5，柴 3	
通气管管口（集中布置）	东面	樟树市中天汽车销售有限公司 厂房	150	汽 10.5，柴 9
	南面	江西国计纳米科技有限公司职工之家（三类保护物）	36	汽 7，柴 6
	西面	金都集团厂房	23	汽 10.5，柴 9

	北面	架空电力线（有绝缘层）	30.5	5
		原 G105 国道	40.5	汽 5，柴 3
加油机	东面	樟树市中天汽车销售有限公司 厂房	120	汽 10.5，柴 9
	南面	江西国计纳米科技有限公司职 工之家（三类保护物）	汽 32.3，柴 42.3	汽 7，柴 6
	西面	金都集团厂房	45	汽 10.5，柴 9
	北面	架空电力线（有绝缘层）	汽 34，柴 24	5
		原 G105 国道	汽 44，柴 34	汽 5，柴 3

注：本表“标准间距”选自《汽车加油加气加氢站技术标准》GB50156-2021“表 4.0.4”的数据。

## 2.2.2 站区场地地形地貌情况

樟树市属鄱阳湖平原与赣中丘陵的过度地带，境内以平原低丘为主，构成从东南到西北呈以马鞍形的倾斜走向。本项目场地地形平坦，地层较为简单，工程地质条件较好，平均海拔高度 47.7m，无软土存在，无大裂段通过，属简单场地。

该站范围内未发现不良地质及特殊地质，工程地质条件良好。站址内场地地形平坦。根据《中国地震动参数区划图》（GB 18306-2015），工程场地位于小于VI度的地震区内，区域构造稳定性较好，工程设计烈度按VI度进行抗震设计。

## 2.2.3 气象条件

樟树市地处亚热带湿润季风侯区，四季分明，气候温和，雨量充沛，阳光充足，无霜期长。夏季炎热，极端最高气温可达 40.0℃，冬天较冷，极端最低气温可达-3.0℃，一月平均气温 6.3℃，七月平均气温 29.4℃，多年平均气温 17.5℃。据樟树气象台资料，年均降水量 1564.9mm，多年平均降水量为 1168.5mm，日最大降雨量为 119.5mm，4-6 月份为雨季，平均降水量为 855mm，占年降水量的 49%。年均日照时数 1522.7h，年无霜期 272d，适宜农作物生长。该区常年主导风向为东北偏东风，其出现概率为 29.2%，

其次为东北风，出现概率为 15.3%，最小概率的风向出现在西北西-西北-西北北，在 1.1-1.3%之间，全年静风概率为 18.1%，年平均风速为 2.3m/s。

站址所在地年平均雷暴日数为 51.5d/a，依据《建筑物电子信息系统防雷技术规范（GB50343-2012）》，该地属于雷电多易发区。

## 2.2.4 交通运输

樟树市地处江西中部，鄱阳湖平原南缘，跨赣江中游两岸，樟树港与南昌、九江港并称为赣江三大港口。地理坐标:东经 115°06'33"至 115°42'23"，北纬 27°49'07"至 28°09'15"。市区位于横穿江西的浙赣铁路和纵贯江西的赣江交叉点上，市域东邻丰城、南接新干、西毗新余、北连高安。

该站地处原 G105 国道南侧，交通条件便利。

## 2.3 总平面布置及建（构）筑物

### 2.3.1 总平面布置

加油站总体布置由站区道路、站房区、加油区、油储罐区等设施组成。

加油站进、出口分开设置，面向道路无围墙，其二侧与公路连接处为混泥土地面。站区东、南、西三面设有实体围墙，与外界隔开。

加油站面向道路双排布置，设有 4 个加油岛，4 台单枪加油机，从西往东，靠近道路一排为 2 台 0#柴油单枪加油机；靠近站房一排为 2 台 92#汽油单枪加油机。两排加油机间隔 10m。

加油机沿立柱内侧布置，加油岛长 4m，宽 1.2m，高 0.15m，罩棚立柱边缘距加油岛端部 0.7m。加油岛两端设有高 0.5m 的防撞柱。

加油区设有高 5.8m，东西向 21m，南北向 22m 的罩棚，罩棚边缘突出加油机 4m。罩棚设 4 根立柱，顶为钢网架结构轻质顶。

站房为单层建筑，位于加油站南侧，内设办公室、营业厅、便利店、

值班室、配电间等。其中配电间位于站房东北侧。

油品储罐区设在加油区西侧，共设有 2 个油罐，从北往南，依次为 1 个 30m<sup>3</sup>0#柴油储罐、1 个 30m<sup>3</sup> 92#汽油储罐。

卸油口布置在罐区东侧，采用密闭卸油，共设 2 个卸油口及 1 个油气回收口。

汽、柴油通气管集中布置在罐区西侧，共设 3 根通气管，通气管高 4m，管径为 50mm。

辅助房（一楼为汽服中心，无明火）位于站房东侧，与站房毗连设置，三层，砖混结构，为三类保护物。

站内设施防火间距详见表 2.3-1。

表 2.3-1 站内设施之间的防火距离

设施名称	相对位置	设施名称	实际间距 (m)	标准间距 (m)
埋地油罐	东面	站房	汽 12.6, 柴 19	汽 4, 柴 3
		配电间	汽 28.6, 柴 34	汽 4.5, 柴 3
		辅助房 (三类保护物)	汽 32, 柴 37.7	汽 7, 柴 6
	西面	围墙	3.2	2
	埋地油罐		0.6	0.5
通气管管口 (集中布置)	东面	站房	20	汽 4, 柴 3.5
		配电间	35.5	汽 5, 柴 3
		辅助房 (三类保护物)	38.8	汽 7, 柴 6
	西面	围墙	2.2	2
加油机	东南面	辅助房 (三类保护物)	汽 8.6, 柴 17.7	汽 7, 柴 6
	南面	站房	汽 5.5, 柴 15.5	汽 5, 柴 4
		配电间	汽 6, 柴 16	汽 6, 柴 3
密闭卸油点	东面	站房	18	5
		配电间	33	4.5
	西面	通气管管口	3.5	汽 3, 柴 2
		围墙	7	1.5

注：本表“标准间距”选自《汽车加油加气加氢站技术标准》GB50156-2021 中“表 5.0.13-1”及“附录 C”的数据。

### 2.3.2 建（构）筑物

非承重罐区 1 座，内设 30m<sup>3</sup> 92#汽油埋地卧式双层储罐 1 个、30m<sup>3</sup> 0#柴油埋地卧式双层储罐 1 个。

站房建筑 1 座，单层，砖混结构，现浇砼顶。

辅助房建筑 1 座，三层，砖混结构，现浇砼顶。

加油区罩棚 1 个，现浇立柱，顶为钢网架结构轻质顶。

表 2.3-2 站内主要建（构）筑物

序号	建构筑物名称	层数	高度 (m)	结构形式	占地面积 (m <sup>2</sup> )	建筑面积 (m <sup>2</sup> )	火险类别	耐火等级	备注
1	油罐区	/	/	/	/	/	甲类	/	非承重，内设 30m <sup>3</sup> 92#汽油、0#柴油储罐各 1 个
2	站房	1	3	砖混结构	147	147	民用	二级	内设办公室、营业室、值班室、配电间等
3	辅助房	3	10	砖混结构	427.7	1283.1	民用	二级	三类保护物
4	罩棚	1	5.8	混凝土结构	462	462	甲类	二级	4 个混凝土立柱，钢网架结构轻质顶

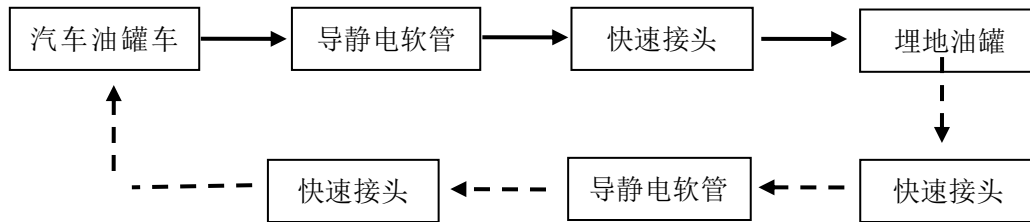
## 2.4 工艺流程及主要设备

### 2.4.1 卸油工艺流程

油罐车从石油库运至加油站罐区后，在卸油口附近停稳熄火，先用加油站的静电接地导线与油罐车卸油设施连接在一起，静置 5 分钟清除静电。然后用快速接头将油罐车的卸油管与埋地 SF 储油罐的快速密闭卸油口连接在一起，再开始卸油，通过量油孔计量需要卸油量。油品卸完后，检查没有溢油、漏油后，人工封闭好油罐进油口和罐车卸油口，拆除连通软管及静电接地装置。静置安全后启动车辆，在人员指挥下缓慢离开罐区。

①汽油卸油工艺：该加油站设置汽油油气回收的卸油工艺。

在油罐车卸油过程中，将储油罐内逸散的油气，通过油气回收地下工艺管线及卸车软管重新收集至油罐车内，实现卸油与油气等体积置换。带油气回收的汽油卸油工艺，流程图如下：



注：虚线箭头表示油气回收工艺路线。

②柴油卸油工艺，流程图如下：

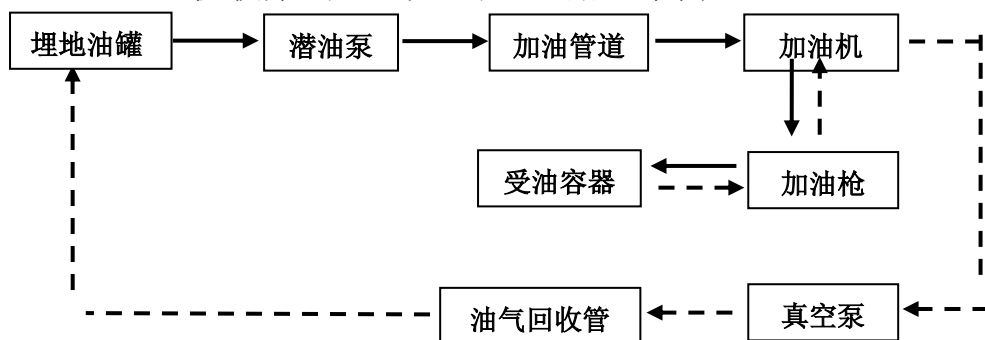


### 2.4.2 加油工艺流程

加油：通过油罐内的油泵将油品从储油罐抽出，经过加油机的油气分离器、计量器（加入油品的量可以从加油机的计数器上观察到），然后用加油枪加到车油箱中。带油气回收的加油工艺流程图如下：

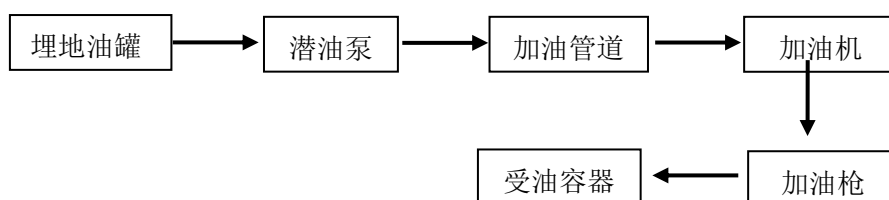
①汽油加油机加油工艺：本站设有带汽油油气回收的加油工艺。

由汽油加油机收集的油气回到汽油储油罐内。



注：虚线箭头表示油气回收工艺路线。

②柴油加油机加油工艺，流程图如下：





### 2.4.3 主要设备

30m<sup>3</sup>92#汽油埋地卧式双层储罐 1 个。

30m<sup>0</sup>#柴油埋地卧式双层储罐 1 个。

托肯恒山科技（广州）有限公司生产的 THD2212D 税控燃油加油机 4 台，流量为 4.5~45L/min，电压等级 380V，防爆证号 CNEEx16.1446，防爆标志为 ExdmbIIAT3Gb。

表 2.4-1 主要生产设备一览表

序号	设备名称	规格型号	单位	数量	材质	备注
1	地埋储罐	30m <sup>3</sup>	个	2	SF	0#、92#各 1 个
2	加油机	防爆标志 ExdmbIIAT3	台	4	-	单枪加油机
3	防静电报警仪	/	台	1	/	/
4	液位报警仪	/	套	1	/	2 个检测传感器
5	泄漏检测报警仪	/	套	1	/	油罐设检测传感器
6	视频监控系统	/	套	1	/	/
7	油气回收系统	/	套	1	/	汽油设置油气回收
8	紧急切断系统	/	套	1	/	/
9	潜油泵	/	台	2	/	/

## 2.5 公用辅助设施

### 1、供配电

电源从当地 380V/220V 外接电源引至站内配电间的配电箱，通过埋地填沙电缆沟敷设到加油机，照明使用 220V 交流电压。

低压配电接地型式采用 TN-S 系统，用电负荷为三级。

加油站内的建构筑物按第二类防雷建筑物设防，加油罩棚利用金属屋面做接闪器，引下线于罩棚立柱内暗敷，地下油储罐采用 5.0/-40×4 镀锌扁钢做接地线与接地网连接。该站防雷设施经江西赣象防雷检测中心有限公

司进行检测，检测结论为合格，有效期至2025年10月1日。该站雷电防护装置检测报告详见附件。

## 2、给排水

加油站的经营、生活用水由站内水井供给。

该站不产生生产污水，采用雨、污分流方式排放。

雨水经明沟收集后排入站外自然体系。

生活污水经化粪池处理后排入站外自然体系。

## 3、视频监控系统

加油站安装视频监控系统，在加油区、站房等部位设置了视频监控摄像头，显示屏设在站房内，可以观察整个站区情况，如有意外情况能够及时发现。

## 2.6 消防、安全设施

### 1、消防设施

该加油站于2000年取得了宜春市公安消防支队防火监督处出具的《易燃易爆化学物品消防安全许可证书》（公消监【宜】危储字20110号）。

加油站设有35kg推车式干粉灭火器1台，5kg手提式干粉灭火器8具，4kg手提式干粉灭火器3具，2kg手提式CO<sub>2</sub>灭火器2具，灭火毯7床，2m<sup>3</sup>消防沙池1个，消防铲、桶1套。

该站主要消防设施配置及分布见下表。

表 2.6-1 站内主要消防安全设施工、器具配备情况

名称	型号、规格	数量	状况	备注
35公斤干粉手推式消防车	MTZ/ABC35	1台	正常	布置在卸油区
5公斤手提式干粉灭火器	MTZ/ABC5	8具	正常	加油区、站房等处
4公斤手提式干粉灭火器	MTZ/ABC4	3具	正常	站房
2公斤手提式CO <sub>2</sub> 灭火器	MT2	2具	正常	配电间、站房
灭火毯	1m*1m	7床	正常	加油区、卸油区

消防沙	2m <sup>3</sup>	1 处	正常	消防沙池
消防铲、桶		1 套	正常	消防沙池旁

## 2、安全设施

站区设有紧急切断按钮。此外，加油机本身自带紧急切断按钮。

油储罐设有通气管，通气管高 4m，管径为 50mm。通气管管口设有呼吸阀，汽油罐通气管及油气回收管另加装阻火器。

油储罐进油口、出油管、量油孔、通气管直接单独通往油罐，人孔盖上设有量油孔，量油孔设带锁的量油帽。

密闭卸油口设置有用连接车辆的防静电接地报警仪和人体静电导除器，防静电接地报警仪距卸油口间距大于 1.5m。储罐及管道进行了静电接地，法兰连接处用铜片进行了跨接。卸油管采用内设金属丝的软管，可以和车辆的油罐和储油罐进行可靠的静电连接。

油罐设有液位监测仪，卸油时油料达到油罐容量 90%时，能触动高液位报警装置，油料达到油罐容量 95%时，能自动停止油料继续进罐

站房内设双层罐防泄漏检测系统，可对油罐进行在线检测。

罩棚下处于非爆炸危险区域的灯具选用防护等级不低于 IP44 级的照明灯具。

输油管线采用直埋式。

加油机采用防爆型自动计量加油机。

加油站罩棚、站房设有接闪装置和引下线，所有设施均在防雷有效保护范围内。防雷装置经有资质的检测单位检测，取得雷电防护装置检测报告，检测结论为合格，详见附件。

站内电缆采用直埋敷设到用电设备。

站内设置紧急切断系统，该系统能在事故状态下实现紧急停车和关闭紧急切

断阀的保护功能，并在加油区和站房有人员值守的位置设置紧急切断开关。

加油站设置了“严禁烟火”、“禁打手机”等安全警示标志。

站内采用地沟式电缆敷设到用电设备。

### 3、劳动保护用品

劳动保护用品主要包括防静电工作服，手套等，不允许穿带钉鞋进入工作岗位。

## 2.7 安全管理

该加油站配备了专职安全管理人员，主要负责人和安全管理人员分别取得了危险化学品经营单位主要负责人、安全生产管理人员考核合格证，详见附件。

该站制定了各岗位安全生产职责，明确规定了各岗位人员的安全生产职责和要求。

该站制定了各种安全管理制度，包括：安全生产责任制度，危险化学品购销管理制度，危险化学品安全管理制度，安全投入保障制度，安全生产奖惩制度，安全生产教育培训制度，隐患排查治理制度，安全风险管理制度，应急管理制度，事故管理制度，职业卫生管理制度等。

该站按要求对从业人员进行安全生产教育和培训，保证从业人员具备必要的安全生产知识，熟悉有关的安全生产规章制度和安全操作规程，掌握本岗位的安全操作技能，了解事故应急处理措施。

该站按要求编制了生产安全事故应急预案，应急预案已备案。加油站定期进行应急演练，演练记录见附件。

加油站定期组织对站内进行安全隐患排查，对查出的问题和隐患认真及时地进行整治，及时消除生产安全事故隐患。

该公司已为从业人员购买了保险，岗位操作人员进行了专门的安全知识和技术培训，培训经考核合格后上岗。

## **2.8 三年来危险化学品事故情况**

该加油站自上次换证以来，未发生重大火灾、爆炸、人员重伤、人员中毒和严重泄漏的安全生产事故。

## **2.9 上期换证以来外部条件、装置变化情况**

- 1、该加油站周边环境未发生变化。
- 2、该加油站主要设备设施未发生变化。

### 3 主要危险、有害因素分析

#### 3.1 危险、有害因素分析

##### 3.1.1 物质固有危险性分析

据《危险化学品目录》（2015年版，应急管理部等十部门2022年第8号公告修改）辨识，该加油站所涉及的危险化学品为汽油、柴油，其理化性质及危险特性见表3.1-1、表3.1-2。

表 3.1-1 汽油

品名	汽油	别名		危险化学品目录序号	1630
英文名称	Gasoline; Petrol	分子式	C4-C12 (烃)	分子量	
危险性类别	CAS号: 86290-81-5, 危险货物编号: 31001 易燃液体,类别 2* 生殖细胞致突变性,类别 1B 致癌性,类别 2 吸入危害,类别 1 危害水生环境-急性危害,类别 2 危害水生环境-长期危害,类别 2				
理化性质	外观与性状: 无色或淡黄色易挥发液体, 具有特殊臭味。 熔点(°C): <-60 沸点(°C): 40~200 相对密度(水=1): 0.70-0.79 相对密度(空气=1): 3.5 饱和蒸气压(kPa): 无资料 燃烧热(Kj/mol): 无资料 溶解性: 不溶于水, 易溶于苯、二硫化碳、醇、脂肪。				
燃烧爆炸危险性	燃烧性: 易燃 建规火险等级: 甲类 闪点: -50°C-10°C 爆炸下限(V%): 1.3-6.0 自燃温度: 210°C 危险特性: 其蒸汽与空气形成爆炸性气体, 遇明火、高热易燃烧爆炸。与氧化剂能发生强烈反应。其蒸气比空气重, 能在较低处扩散到相当远的地方, 遇明火会引着回燃。 燃烧分解产物: 一氧化碳、二氧化碳。 稳定性: 稳定 聚合危害: 无 禁忌物: 强氧化剂。 灭火方法: 泡沫、二氧化碳、干粉。用水灭火无效。				
包装与储运	危险货物包装标志: 7 包装类别: I 储存于阴凉、通风仓间内。远离火种、热源。仓内温度不宜超过 30°C。防止阳光直射。保持容器密封。应与氧化剂分开存放。储存间内的照明、通风等设施应采用防爆型, 开关设在仓外。桶装堆垛不可过大, 应留墙距, 顶距、柱距及必要的防火检查走道。罐储时要有防火防爆技术措施。禁止使用易产生火花的机械设备和工具。灌装时应注意流速(不超过 3m/s), 且有接地装置。防止静电积聚。搬运时要轻装轻卸, 防止包装及容器损坏。				
毒性及健康危害性	接触限值: 中国 MAC: 300mg/m <sup>3</sup> (溶剂汽油)。 侵入途径: 吸入, 食入, 经皮吸收。 健康危害: 主要作用于中枢神经系统。急性中毒症状有头晕、头痛、恶心、呕吐、步态不稳、共济失调。高浓度吸入出现中毒性脑病。极高浓度吸入引起意识突然丧失、反射性呼吸停止及化学性肺炎。可伴有中毒性周围神经病。液体吸入呼吸道致吸入性肺炎。溅入眼内, 可致角膜溃疡、穿孔, 甚至失明。皮肤接触致急性接触性皮炎或过性皮炎。急性经口中毒引起急性胃肠炎; 重者出现类似急性吸入中毒症状。慢性中毒: 神经衰弱综合征, 周围神经病, 皮肤损害。				

<b>急救</b>	<p>吸入：迅速脱离污染区，注意保暖，保持呼吸道通畅，呼吸困难时给氧，必要时进行人工呼吸，就医。</p> <p>食入：给牛奶、蛋清、植物油等口服，洗胃，就医。</p> <p>眼睛接触：立即提起眼睑，用流动清水或生理盐水冲洗至少 15 分钟，就医。皮肤接触：脱去污染的衣着，立即用流动清水彻底冲洗。</p> <p>浓度超标时，戴防毒面具 生产过程密闭，全面通风，工作场所禁止吸烟，高浓度时戴化学防护眼镜，穿防静电工作服，戴防护手套。</p>
<b>泄漏处置</b>	<p>切断一切火源，迅速撤离污染区人员至上风处。使用防毒面具，穿防静电工作服。在确保安全的前提下堵漏。喷水雾减少蒸气，但不能降低泄漏物在受限空间内的易燃性。禁止泄漏物进入受限制的空间（如下水道等），以避免发生爆炸。用砂土或其它不燃性吸附剂吸收，然后收集至废物处理场所处置。</p>

表 3.1-2 柴油（0#）

品名	柴油	别名		危险化学品目录序号	1674
英文名称	Diesel oil	分子式		分子量	
<b>理化性质</b>	<p>易燃液体,类别 3 外观与性状：稍有粘性的棕色液体。 熔点（℃）： &lt;-18 沸点（℃）： 282-338 相对密度（水=1）： 0.8-0.9 相对密度（空气=1）： 饱和蒸气压（kPa）：无资料 燃烧热（Kj/mol）：无资料</p>				
<b>燃烧爆炸危险性</b>	<p>燃烧性：易燃 建规火险等级：丙 A 类 闪点：≥60℃ 爆炸下限（V%）：无资料 自燃温度：257℃ 危险特性：遇明火、高热或与氧化剂接触，有引起燃烧爆炸的危险。若遇高热，容器内压增大，有开裂和爆炸的危险。 稳定性：稳定 聚合危害：无 禁忌物：强氧化剂、卤素。 灭火方法：泡沫、二氧化碳、干粉、砂土。</p>				
<b>毒性及健康危害性</b>	<p>接触限值：中国 MAC：未制定标准。 侵入途径：吸入，食入，经皮吸收。 健康危害：具有刺激作用。皮肤接触柴油可引起接触性皮炎，油性痤疮，吸入可引起性肺炎。能经胎盘进入胎儿血中。柴油废气可引起眼、鼻刺激症状，头晕及头痛。</p>				
<b>急救</b>	<p>吸入：迅速脱离污染区，就医。防治吸入性肺炎。 食入：误服者饮牛奶或植物油，洗胃或灌肠，就医。 眼睛接触：立即提起眼睑，用流动清水或生理盐水冲洗至少 15 分钟，就医。 皮肤接触：脱去污染的衣着，用肥皂和大量清水清洗污染皮肤。 生产过程密闭，注意通风。高浓度接触时，戴防毒面具，工作场所禁止吸烟必要时戴防护眼镜，穿相应的工作服，戴防护手套。</p>				
<b>泄漏处置</b>	<p>切断一切火源，迅速撤离污染区人员至上风处。使用防毒面具，穿防静电工作服。在确保安全的前提下堵漏。用砂土或其它不燃性吸附剂混合吸收，然后收集至废物处理。</p>				

### 3.1.2 物质危险性辨识

#### 1、剧毒化学品辨识

根据《危险化学品目录》（2015年版，应急管理部等十部门2022年第8号公告修改）的规定，该站不涉及剧毒化学品。

#### 2、易制毒化学品辨识

根据《易制毒化学品管理条例》的规定，该站不涉及易制毒化学品。

#### 3、易制爆危险化学品辨识

根据《易制爆危险化学品名录》（2017年版）的规定，该站不涉及易制爆危险化学品。

#### 4、监控化学品辨识

根据《监控化学品管理条例》的规定，该站中不涉及监控化学品。

#### 5、高毒物品辨识

依据《高毒物品目录》进行辨识，该站不涉及高毒物品。

#### 6、重点监管的危险化学品辨识

根据《国家安全监管总局关于公布首批重点监管的危险化学品目录的通知》（安监总管三〔2011〕95号）、《国家安全监管总局关于公布第二批重点监管的危险化学品目录的通知》，该站储存、经营的汽油属于重点监管的危险化学品，因此作业人员操作人员必须经过专门培训，严格遵守操作规程，熟练掌握操作技能，具备应急处置知识。

#### 7、特别管控危险化学品

根据《特别管控危险化学品目录（第一版）》的规定，该站储存、经营的汽油属于特别管控危险化学品，应针对其产生安全风险的主要环节，在法律法规和经济技术可行的条件下，推进实施管控措施，最大限度降低安



全风险，有效防范遏制重特大事故。

### 8、重点监管的危险化工工艺的辨识

根据《国家安全监管总局关于公布首批重点监管的危险化工工艺目录的通知》、《国家安全监管总局关于公布第二批重点监管危险化工工艺目录和调整首重点监管危险化工工艺中部分典型工艺的通知》，该站为危险化学品储存经营单位，不涉及重点监管的危险化工工艺。

## 3.2 重大危险源辨识

《危险化学品重大危险源辨识》（GB18218-2018）规定：危险化学品重大危险源可分为生产单元危险化学品重大危险源和储存单元危险化学品重大危险源。生产单元：是指危险化学品生产、加工及使用的装置及设施之间有切断阀时，以切断阀作为分隔界限划分为独立的单元。储存单元：是指用于储存危险化学品的储罐或仓库组成的相对独立的区域，储存区以罐区防火堤为界限划分为独立的单元，仓库以独立的库房（独立建筑物）为界限划分为独立的单元。

《危险化学品重大危险源辨识》（GB18218-2018）规定：若单元内存在的危险物质为多品种时，则按下式计算，若满足下面公式，则定为重大危险源。生产单元、储存单元内存在的危险化学品为多品种时，则按下式计算，若满足下面公式，则为重大危险源：

$$\text{公式： } S = q_1/Q_1 + q_2/Q_2 + \dots + q_n/Q_n \geq 1$$

式中： $q_1, q_2, \dots, q_n$ ——每种危险物质实际存在量，t。

$Q_1, Q_2, \dots, Q_n$ ——与各危险物质相对应的生产场所或储存区的临界量，t。

## 1、重大危险源辨识物质范畴

表 3.2-1 涉及的危险化学品重大危险源辨识范畴内的物质表

序号	介质名称	目录序号	CAS 号	危险危害	是否属辨识物
1	汽油	1630	86290-81-5	易燃液体,类别 2* 生殖细胞致突变性,类别 1B 致癌性,类别 2 吸入危害,类别 1 危害水生环境-急性危害,类别 2 危害水生环境-长期危害,类别 2	是
2	柴油	1674	68334-30-5	易燃液体,类别 3	是

根据危险化学品《重大危险源辨识》(GB18218-2018)进行重大危险源辨识,该加油站列入重大危险源的物质有汽油、柴油。

## 2、临界量

依据加油站提供的工艺及设备情况,该加油站涉及重大危险源辨识的物质临界量如下表。

表 3.2-2 按 GB18218-2018 表 1 列出的物质表

序号	顺序号	介质名称	CAS 号	临界量
1	66	汽油	86290-81-5	200

表 3.2-3 按 GB18218-2018 表 2 列出的物质表

序号	名称	CAS	危险性分类及说明	类别符号	临界量 (t)	备注
1	柴油	68334-30-5	易燃液体,类别 3	W5.4	5000	

## 3、单元划分及辨识过程

存在量:(汽油密度取 0.75g/ml,柴油密度取 0.85g/ml)

(1) 加油区:本站设 1 台单枪汽油加油机最大加油量为 0.06m<sup>3</sup>,则汽油最大加油量为 0.12m<sup>3</sup>,折算质量单位约为 0.09 吨;1 台单枪柴油加油机最大加油量为 0.1m<sup>3</sup>,则柴油最大加油量为 0.2m<sup>3</sup>,折算质量单位约为 0.17 吨。

(2) 储罐区:本站汽油储罐储存最大量为 30m<sup>3</sup>,折算质量单位约为 22.5 吨;柴油储罐储存最大量为 30m<sup>3</sup>,折算质量单位约为 25.5 吨。

辨识情况见下表。

表表 3.2-4 生产单元危险化学品重大危险源辨识表

序号	单元	物质	危险性分类	临界量 (t)	存在量 (t)	qn/Qn	辨识
1	加油区	汽油	易燃液体	200	0.09	0.00045	<1
		柴油	易燃液体	5000	0.17	0.00003	<1
合计		0.00045+0.00003=0.00048<1, 不构成重大危险源					

表表3.2-5 储存单元危险化学品重大危险源辨识表

序号	单元	物质	危险性分类	临界量 (t)	存在量 (t)	qn/Qn	辨识
1	储罐区	汽油	易燃液体	200	22.5	0.1125	<1
		柴油	易燃液体	5000	25.5	0.0051	<1
合计		0.1125+0.0051=0.1176<1, 不构成重大危险源					

由上表可知，本站油储罐区和加油区均未超过《危险化学品重大危险源辨识》规定的临界量，不构成危险化学品重大危险源。

### 3.3 站内爆炸危险区域的等级范围划分

本站采用油气回收系统，根据《汽车加油加气加氢站技术标准》GB50156-2021 附录 C，其爆炸危险区域划分见表 3.3-1：

表 3.3-1 防爆区域等级划分图

区域名称	图例	危险区域范围
汽油设施	/	汽油设施爆炸危险区域内地坪以下的坑或沟应划分为 1 区。
埋地卧式汽油储罐爆炸危险区域划分		<ol style="list-style-type: none"> <li>罐内部油品表面以上的空间应划分为 0 区。</li> <li>人孔（阀）井内部空间，以通气管管口为中心、半径为 0.75m 的球形空间和以密闭卸油口为中心、半径为 0.5m 的球形空间，应划分为 1 区。</li> <li>距人孔（阀）井外边缘 1.5m 以内，自地面算起 1m 高的圆柱形空间，以通气管管口为中心、半径为 2m 的球形空间和以密闭卸油口为中心、半径为 1.5m 的球形并延至地面的空间，应划分为 2 区。</li> <li>当地上密闭卸油口设在箱体内部时，</li> </ol>

		箱体内部的空间应划分为 1 区,箱体外部四周 1m 和箱体顶部以上 1.5m 范围内的空间应划分为 2 区;当密闭卸油口设在卸油坑内时,坑内的空间应划分为 1 区,坑口外 1.5m 范围内的空间应划分为 2 区。
汽油油罐车和密闭卸油口的爆炸危险区域划分		<ol style="list-style-type: none"> <li>1、油罐车内部的油品表面以上空间应划分为 0 区。</li> <li>2、以罐车通气口为中心、半径为 1.5m 的球形空间和以罐车密闭卸油口为中心、半径为 0.5m 的球形空间,应划分为 1 区。</li> <li>3、以罐车通气口为中心、半径为 3m 的球形并延至地面的空间和以罐车密闭卸油口为中心、半径为 1.5m 的球形并延至地面的空间,应划分为 2 区。</li> </ol>
汽油加油机爆炸危险区域划分		<ol style="list-style-type: none"> <li>1、加油机下箱体内部空间应划分为 1 区。</li> <li>2、以加油机中心线为中心线、以半径为 3m 的地面区域为底面和以加油机箱体顶部以上 0.15m、半径为 1.5m 的平面为顶面的圆台形空间,应划分为 2 区。</li> </ol>

### 3.4 经营过程中的危险辨识

由于能量的积聚和有害物质的存在是危险、有害因素产生的根源,系统具有的能量越大,存在的有害物质的数量越多,系统的潜在危险性和危害性也越大。能量和有害物质的失控是危险,有害因素产生的条件,失控主要体现在设备故障,人为失误,管理缺陷,环境因素四个方面。

通过对该企业提供的有关资料的分析,结合现场调研和类比企业装置现场调查、了解的资料分析,按照《企业职工伤亡事故分类》GB6441-1986 的规定,对本项目存在危险因素归纳汇总。各单元危险性具体分析见预先危险性分析。

#### 3.4.1 火灾、爆炸

汽油具有燃烧、爆炸性、且其闪点低,自燃温度低、又属挥发性物质。柴油为可燃物质,可能发生火灾事故。其发生火灾、爆炸可能性有:

## 1、泄漏：

- (1) 储罐因长期使用，罐体腐蚀而产生穿孔、破裂，从而大量泄漏；
- (2) 管道因长期使用，管壁腐蚀而产生穿孔、破裂；
- (3) 管道焊接处焊接质量差发生裂缝而产生泄漏；
- (4) 管道、法兰连接处垫子长期使用老化发生泄漏；
- (5) 加油机管道连接不牢而发生泄漏；
- (6) 储罐受外界热辐射的影响，罐体温度过高，从而从呼吸管中呼出大量油气；
- (7) 加油过程中的油气挥发；
- (8) 车辆碰撞事故、加油车辆带枪启动、卸油车辆滑行等导致油品泄漏。

## 2、点火源

- (1) 设备、管道、加油枪发生故障，出现磨擦、撞击等而产生火花。
- (2) 电气绝缘失效，接触不良，过载、超压、短路引起电火花。
- (3) 燃爆场合的防爆电气失效或接入非防爆电气等。
- (4) 静电，包括液体流动产生的静电和人体静电；导除静电不良，发生静电放电。
- (5) 防雷系统失效，出现雷电火花。
- (6) 电缆、导线、其他电器设备接触不良发热升温；电缆、导线和其他电器设备过载、过流发热升温。
- (7) 明火，包括检修动火，生活用火，违章吸烟，车辆尾气管排火等。

## 3、人的不安全行为

操作人员的违章作业，检修人员的违章行为。如违章用火动火，检修用

的电焊、气焊、砂轮打磨、敲击、焚烧、清除杂物；外来人员违章带入火源，如吸烟、点打火机；手机、无绳电话、对讲机等流散杂电能源发生火花等。

### 3.4.2 机械伤害

机械伤害是人体与机械设备接触可能引起的挤压、夹击、卷、绞、刺、割伤等。该站使用潜油泵、加油机、喷射泵等机电设备，当其在运行中如果发生设备故障、安全设施失效、或管理不善、人员违章作业等原因，有可能发生挂、压、挤、绞伤人体从而出现机械伤害事故，致人受伤。

### 3.4.3 触电

电气伤害主要包括触电和电弧灼伤。

该站有用电设备，人体接触高、低压电源会造成触电伤害，雷击也可能产生类似的后果。如果设备开关本体缺陷、设备保护接地失效或操作失误，个人思想麻痹，防护缺陷，操作，或非专业人员违章操作等，易发生人员触电事故。而电气布线及用电设备容易产生绝缘性能降低，甚至外壳带电，特别在多雨、潮湿、高温季节可能造成人身触电事故。

电弧灼伤主要表现在违章操作如带负荷送电或停电，绝缘损坏或人为造成短路，引发电弧可能造成电灼伤事故。电焊作业亦会引起电弧灼伤事故。

### 3.4.4 车辆伤害

车辆伤害指企业机动车辆在行驶中引起的人体坠落和物体倒塌、飞落、挤压伤亡事故。加油站油料进出均由汽车槽车完成，场内加油汽车来往频繁，有可能因道路缺陷、安全标志不明或缺失、车辆故障、车辆违章行驶、驾驶员思想麻痹、加油员引导失当等原因，引发车辆伤害事故。

### 3.4.5 物体打击

物体在外力或重力作用下，打击人体会造成人身伤害事故。罩棚高处的灯具等物体固定不牢，因腐蚀或风造成断裂、脱落，检修时使用工具飞出击打到人体上；作业工具和材料使用放置不当，造成高处落物等，易发生物体打击事故。

### 3.4.6 中毒和窒息

该站储存经营的油品如非正常经营、储存情况过程中大量可燃气体泄漏，形成局部高浓度环境，应急处理人员未带防护面具进入现场，可能造成应急人员中毒。

人员进入储罐内进行清洗和维护作业，如果未进行有效的置换或通风，不按照操作规程作业，可能造成人员中毒和窒息。

### 3.4.7 高处坠落

按照国家标准《高处作业分级》规定：凡在坠落高度基准面 2m 以上（含 2m）的可能坠落的高处所进行的作业，都称为高处作业。在施工现场高空作业中，人从高处坠落事故称为高处坠落事故。

该站在运营阶段如检修照明灯、罩棚维修、防雷设施维护等作业中可能因未防护，防护不好或作业不当等原因发生高处坠落事故。

### 3.4.8 坍塌

加油站罩棚、站房在恶劣天气（如大风、强降雪）下，长久失修，可能引发坍塌事故。

### 3.4.9 灼烫

汽油溅入眼内可致角膜损害，甚至失明。皮肤接触可能灼伤。作业人员未使用防护用品，思想麻痹、身体或精神状态不良，违章作业等可能发

生灼烫事故。

### 3.4.10 其他伤害

加油、卸油时油品泄漏不及时处理，形成油污和积垢等，作业人员可能发生滑倒等。

## 3.5 主要设备设施危害因素分析

加油站专门从事石油成品油的零售供应。根据其工艺，其主要经营设施为储油罐、加油机。

### (1) 储油罐

站用储油罐为卧式、埋地设置。油罐的外表面应采用不低于加强级的防腐保护层。充填材料的划伤，埋地土质的腐蚀性成份，都会加剧对油罐的腐蚀，造成罐内油料的渗漏。

油罐的进油管、出油管、通气管、量油孔等的安装开孔，焊接不良，接管受力大，容易造成连接处断裂，而发生渗漏和跑油。

油罐投入使用后，长期重载，发生沉降，足以破坏罐体与固定管线的连接，造成渗漏和跑油。

油罐罐体与管线渗漏和跑出的油料，蒸发后与空气混合，则会形成容易燃烧爆炸的混合气体，是发生火灾、爆炸事故的重要条件。

### (2) 加油机

加油机具有输转和计量两种功能。加油机的制造、安装、使用、维护保养包含了机械、电子、液压、密封、防爆等诸项技术。

加油机工作过程中，机内多个部件快速旋转，连接传动部位，产生机械疲劳，机件摩擦、磨损，产生过热，能成为着火源。

加油机的电源部分，其选线、配线、保护不符合防爆要求，检修处理



不当，造成防爆器件等级下降，机内防爆系统失效，电缆保护层破坏，则易形成弧光放电，引燃油蒸气。

加油机内输油系统各连接处、泵体、油气分离器等处泄漏，机体内油料液滴增多，形成一定浓度的油蒸气空间。

加油机作为主要的供油设备，其危险因素集中在安装、使用、检修中，均能产生着火源和可燃物，具备发生燃烧、爆炸的条件。

### 3.6 作业过程危害因素分析

#### (1) 加油作业

加油作业的危险因素，从人的不安全行为来分析，关联加油员、驾驶员；从物的不安全状况入手，则关联加油机与加油车。

汽车可加油量的确定，主要是靠驾驶员的经验判断，由于无法精确定，往往会造成漫溢，在加油场地形成可燃气体。加油枪管与各类油箱口，都存在着一定的间隙。加油时，带有压力的油料，进入油箱，激发产生大量的油蒸气，积聚在油箱口，形成与加油作业同步伴生的危险因素。

加油车辆的点火系统、电路系统、发动机温度、排气管温度等，都具备点燃、引爆一定浓度的可燃气体的热能，是发生火灾、爆炸事故的潜在隐患。

#### (2) 卸油作业

卸油作业是加油站利用油罐汽车补充储量的主要作业方式。是一种不分白天黑夜的经常性作业。

油罐汽车装油运输过程中，罐内油料不停地晃动，与罐壁摩擦撞击，产生大量静电，在卸油时极易产生静电起火。

油罐的进油管是连接罐车和油罐的通道，安装时未伸至罐内距罐底 20

cm处，则造成喷溅式卸油，促成静电大量的产生和积聚，是形成火灾、爆炸事故的重要条件。

罐车进站后，站内计量人员登罐验收品种和罐内空高，站无专用登高设施，车罐体无作业平台，罐口有油污和积垢等，作业人员容易发生滑跌，造成失重坠落。

### 3.7 环境、自然危害因素分析

#### 1、地震

地震可能造成建（构）筑物、设备设施、电力设施等的破坏，严重时可能导致次生灾害。该站所在区域地震烈度为VI度，地震的威胁较小。

#### 2、雷击

该站位于雷击多发区，建（构）筑物容易遭受雷击，造成建（构）筑物、设备等的损坏。

#### 3、暴雨、洪水

突然的大规模降水可能导致排水不畅，油罐固定不牢暴雨可能造成浮罐，拉断管线。

#### 4、高温

该站所在区域极端高温天气可能导致人员中暑。

#### 5、低温

该站所在区域极端最低气温0℃以下。低气温和潮湿空气可能造成罩棚、屋顶结冰压塌建筑，造成事故；同时，地面结冰，容易造成人员滑倒跌伤等。

## 3.8 有害因素分析

### 3.8.1 有害物质

经营、储存的汽油、柴油危险化学品物质即使在正常的生产过程中也会有微量的泄漏，长期低浓度接触这些物质可能对人体造成不良影响，可能导致神经衰弱综合征、皮肤过敏、损害。

### 3.8.2 噪声危害

加油站经营中的噪声一般来自于大型车辆的启动、运行的噪声。

此外机械运转部件发生故障也会产生较大的机械噪声。

## 3.9 典型事故案例

2007年11月24日，位于上海浦东杨高南路、浦三路口的某加油站发生爆炸事故，造成4人死亡、40多人受伤。

### 一、事故概况

2007年11月24日上午7时50分，上海市公安局110指挥中心接报警：位于浦东杨高南路、浦三路口的一家正在维修施工的油气加注站发生爆炸，即指令浦东公安分局、消防局、特警总队等单位赶赴现场处置。市应急联动中心同时通知120救护中心、市安监局、市民防办等单位前往现场，设置警戒线，疏散人群，并开辟应急通道，火速抢救伤员。副市长胡延照，世博会执委会专职副主任、浦东新区区长张学兵以及市公安局有关领导赶赴现场组织指挥抢险和善后工作。

据市公安局初步了解，发生事故的是位于浦三路909号的一家汽油加注站，站内储气罐正在进行停业检修作业。施工中因操作不当发生爆炸事故，2名正在施工的工人当场身亡，另有4人重伤，在送往医院抢救后其中2人死亡，事故造成多人受伤。

爆炸发生时共有 3 名男性工人参与储气罐检修作业。操作中施工人员需要对位于地面下的储气罐进行加压，但储罐罐内残留部分油气，加上施工人员加压过度储气罐遂发生爆炸。爆炸造成 30 岁的甘某和 46 岁的朱某不幸身亡，另一名工人在爆炸中幸运身还。

组织施工方是上海申能集团所属上海燃气（集团）有限公司旗下的太平洋燃气有限公司。从 11 月 11 日起，太平洋燃气有限公司负责对这个加油站进行停业检修。事发现场附近还有 2 人因爆炸受重伤，在送往医院抢救后不治身亡，他们分别是 29 岁的男性王某和 42 岁的女性陕某，当时，王某驾驶摩托车停在附近，陕某则在 500m 外的昌里东路上骑自行车。

另据核实，事故发生后，共有 32 名居民、行人被送往上海浦南医院、仁济医院浦东分院治疗，除 2 名送到医院后死亡的重伤者外，其余 30 人中，10 多人经简单处理当即出院，还有 10 多人留在医院接受治疗后，于当天下午出院。至 25 日中午，尚有 2 名伤势较重者仍留院观察治疗，但无生命危险。

## 二、事故原因分析

由上海市安全生产监督局等部门组成的事故联合调查组，26 日下午确定上海浦三路汽油加注站爆炸事故原因，是在停业检修过程中，现场施工人员违章作业，在未对与管道相同的 2 号储气罐进行有效安全隔离情况下，用压缩空气对管道实施气密性实验，导致该储气罐内未经清洗置换的液化石油气与压缩空气混合，引起化学爆炸。

## 1、直接原因

施工人员违规操作是本次事故的直接原因。

根据事故调查组的认定，事故是由于施工人员违章作业造成的。爆炸时，由于储气罐上方是混凝土地面，爆炸导致碎裂的石块飞出，夹着钢筋的石块飞到数百米开外，“石雨”直接造成伤亡。

## 2、管理原因

加油站尽管有明确的规章制度，但在落实时却或多或少打了折扣。或许就是这一点点的不经意才造成眼下的安全隐患。

## 三、事故教训

### （1）强化监督管理，规范管理

加油站常年收发储存危险化学品，且为开放式频繁作业，动态的危险因素多，特别是昼夜服务的用户（人）、车辆（物）的安全可靠性变化较大。加油站的安全管理，应当建立和坚持有效的监督检查机制，保持经营过程中设施、设备、人员、车辆、环境的正常状态，及时消除不安全因素，加油站站长是该站安全管理的第一责任人，应当认真坚持“安全第一，预防为主，综合治理”的方针，坚持贯彻执行各项规章制度，规范加油站经营的各项活动。加油站员工，应当坚持执行各项规定，认真履行岗位职责，严格按章办事，规范操作。杜绝违章作业、违章指挥、违反纪律，确保经营安全。

具体的，应做到：

①按照指定的应急救援预案组织员工进行应急救援演练，并进一步完善预案。

②站房内禁止烟火，应在显著位置设置明显严禁烟火，禁用手机标志。

③站房内已开启的润滑油桶不宜超过两桶，桶上要加盖。

④应监督油罐区外侧已经停工的违章建筑，防止其继续施工，必要时向有关部门汇报。

⑤所有配电设施附近 3m 范围内不得摆置易燃物品。

⑥应增加站场内外的各种警示标识、车辆出入口标志、安全标志。

⑦卸油时，应加强监护，牵拉油管线要注意安全，刚开始时，卸油速度要慢，不要超过 1 m/s。

⑧严格按照加油车辆到指定位置后应熄火加油。

⑨油罐应设在带有高液位报警功能的液位计。

⑩地面油渍应及时处理并不得用化纤织物擦拭。

### （2）规范从业人员上岗资格的培训管理

从业人员接受安全培训，是取得上岗资格的前提。员工培训资料的系统和完整，是确认员工的专业素质、上岗任职资格的重要证明。加油站按现行人力资源管理模式，站间人员交流较为频繁。应当规范做好培训资料的传递、交接，以保持培训资料的连贯、系统、完整，为考核、聘任员工提供专业技能的依据。

### （3）完善岗位操作规程

岗位操作规程未达到按岗配齐，往往导致油站作业的某些操作无章可循，容易发生违章操作，是安全管理工作中的一个薄弱环节。

设备进行例保例检，修理故障设备，是加油站一项经常性的工作。设备检修，往往涉及排除余油、临时用电、使用明火、装拆防爆器件等等。检修过程必须严格按章办事。确保管理到位，特别是在站内爆炸危险区域和火灾危险区域，需要使用明火时，必须事先按使用类型、级别报批，取得动火作业票，并按作业票的规定执行，严禁违章动火。设立临时电源，应当由专业电工按规定装拆，防止发生以外，确保检修安全。

#### (4) 严防火灾爆炸事故

石油成品油是易挥发、易燃、易产生静电的危险化学物品，具有显著的火灾危险特性。石油蒸汽和空气的混合气，在一定的浓度范围内能产生爆炸。加油站常年收发成品油，并保持一定储存量，而且是开放式频繁作业，操作方式、操作过程、经营设施中存在着较多的危险有害因素。特别是静电、油蒸汽等都是与作业过程始终相伴发生，极易触发火灾爆炸事故。因此，应强化安全检查，强化员工安全意识，不断提高员工的安全操作技能；及时整改各类事故隐患、管理缺陷；规范职工的操作行为；完善防范设施。

### 3.10 危险和有害因素分析总结

通过上述危险、有害因素的分析以及案例分析，该加油站的主要危险和有害因素列表见表 3.10-1。

表 3.10-1 主要危险和有害因素

序号	危险危害因素	造成后果	所在部位
1	火灾、爆炸	人员伤亡、财产损失	储罐区、加油区、卸油区
2	机械伤害	人员伤亡或设备损坏	机械传动设备
3	触电	人员伤亡	配电间、电气设备
4	车辆伤害	人员伤亡或设备损坏	加油站场内
5	物体打击	人员伤亡或引起二次事故	加油罩棚区
6	中毒和窒息	人员伤亡	储罐装置、卸油口、加油机、维修场所
7	高处坠落	人员伤亡	加油罩棚区、站房区
8	坍塌	人员伤亡、财产损失	罩棚
9	环境、自然因素	人员伤亡、财产损失	经营作业场所

## 4 评价方法

### 4.1 评价单元的确定

根据评价单元划分的原则，结合该站装置自身的工艺特点，按照各工序的不同危险性，总体上划分为以下5个单元，见表4.1-1。

表 4.1-1 评价单元划分一览表

序号	评价单元	评价对象	采用的评价方法
1	站址外部条件	与外部的安全间距、站址选择	安全检查表
2	站内平面布置	站内设施之间防火间距、站内平面布置	安全检查表
3	加油工艺及设施	油罐、加油机、工艺管道系统等	安全检查表法 危险度评价 作业条件危险性评价法
4	公用工程及辅助设施	给排水、供配电、防雷防静电、消防器材配置等	安全检查表法
5	安全管理	安全管理体系	安全检查表法

### 4.2 评价方法简介

#### 4.2.1 作业条件危险性评价法

##### 4.2.1.1 评价方法简介

作业条件危险性评价法是一种简单易行的评价操作人员在具有潜在危险性环境中作业时的危险性的半定量评价方法。

作业条件危险性评价法用与系统风险有关的三种因素指标值之积来评价操作人员伤亡风险大小，这三种因素是 L：事故发生的可能性；E：人员暴露于危险环境中的频繁程度；C：一旦发生事故可能造成的后果。给三种因素的不同等级分别确定不同的分值，再以三个分值的乘积 D 来评价作业条件危险性的大小。即： $D=L \times E \times C$ 。



### 4.2.1.2 评价步骤

评价步骤为：

- 1、以类比作业条件比较为基础，由熟悉作业条件的人员组成评价小组；
- 2、由评价小组成员按照标准给 L、E、C 分别打分，取各组的平均值作为 L、E、C 的计算分值，用计算的危险性分值 D 来评价作业条件的危险性等级。

### 4.2.1.3 赋分标准

#### 1、事故发生的可能性（L）

事故发生的可能性用概率来表示时，绝对不可能发生的事故频率为 0，而必然发生的事故概率为 1。然而，从系统安全的角度考虑，绝对不发生的故事是不可能的，所以人为地将发生事故的可能性极小的分值定为 0.1，而必然要发生的事故的分值定为 10，以此为基础介于这两者之间的指定为若干中间值。见表 4.2-1。

表 4.2-1 事故发生的可能性（L）

分数值	事故发生的可能性	分数值	事故发生的可能性
10	完全可以预料到	0.5	极不可能，可以设想
5	相当可能	0.2	极不可能
3	可能，但不经常	0.1	实际不可能
1	可能性小，完全意外		

#### 2、人员暴露于危险环境的频繁程度（E）

人员暴露于危险环境中的时间越多，受到伤害的可能性越大，相应的危险性也越大。规定人员连续出现在危险环境的情况分值为 10，而非常罕见地出现在危险环境中的情况分值为 0.5，介于两者之间的各种情况规定若干个中间值。见表 4.2-2。

表 4.2-2 人员暴露于危险环境的频繁程度 (E)

分数值	人员暴露于危险环境的频繁程度	分数值	人员暴露于危险环境的频繁程度
10	连续暴露	2	每月一次暴露
6	每天工作时间暴露	1	每年几次暴露
3	每周一次, 或偶然暴露	0.5	非常罕见的暴露

### 3、发生事故可能造成的后果 (C)

事故造成的人员伤亡和财产损失的范围变化很大, 所以规定分数值为 1—100。把需要治疗的轻微伤害或较小财产损失的分数值规定为 1, 造成多人死亡或重大财产损失的分数值规定为 100, 介于两者之间的情况规定若干个中间值。见表 4.2-3。

表 4.2-3 发生事故可能造成的后果 (C)

分数值	发生事故可能造成的后果	分数值	发生事故可能造成的后果
100	大灾难, 多人死亡或重大财产损失	7	严重, 重伤或较小的财产损失
40	灾难, 数人死亡或很大财产损失	3	重大, 致残或很小的财产损失
15	非常严重, 一人死亡或一定的财产损失	1	引人注目, 不利于基本的安全卫生要求

#### 4.2.1.4 危险等级划分标准

根据经验, 危险性分值在 20 分以下为低危险性, 这样的危险比日常生活中骑自行车去上班还要安全些; 如果危险性分值在 20-70 之间, 为一半危险, 需要注意; 如果危险性分值在 70-160 之间, 有显著的危险性, 需要采取措施整改; 如果危险性分值在 160-320 之间, 有高度危险性, 必须立即整改; 如果危险性分值大于 320, 极度危险, 应立即停止作业, 彻底整改。按危险性分值划分危险性等级的标准见表 4.2-4。

表 4.2-4 危险性等级划分标准

D 值	危险程度	D 值	危险程度
>320	极其危险，不能继续作业	20-70	一般危险，需要注意
160-320	高度危险，需立即整改	<20	稍有危险，可以接受
70-160	显著危险，需要整改		

### 4.2.2 危险度评价法

危险度评价法是根据日本劳动省“六阶段法”的定量评价表，结合我国《石油化工企业设计防火标准》（GB50160-2008、2018年版）等有关标准、规程，编制了“危险度评价取值表”。规定单元危险度由物质、容量、温度、压力和操作5个项目共同确定。其危险性分别按A=10分，B=5分，C=2分，D=0分赋值计分，由累计分值确定单元危险度。危险度评价取值表见表4.2-5。

表 4.2-5 危险度评价取值表

分值项目	A (10分)	B (5分)	C (2分)	D (0分)
物质	甲类可燃气体； 甲 <sub>A</sub> 类物质及液态 烃类； 甲类固体； 极度危害介质	乙类气体； 甲 <sub>B</sub> 、乙 <sub>A</sub> 类可燃液体； 乙类固体； 高度危害介质	乙 <sub>B</sub> 、丙 <sub>A</sub> 、丙 <sub>B</sub> 类可 燃液体； 丙类固体； 中、轻度危害介质	不属 A、B、C 项 之物质
容量	气体 1000m <sup>3</sup> 以上 液体 100 m <sup>3</sup> 以上	气体 500~1000 m <sup>3</sup> 液体 50~100 m <sup>3</sup>	气体 100~500 m <sup>3</sup> 液体 10~50 m <sup>3</sup>	气体 <100 m <sup>3</sup> 液体 <10 m <sup>3</sup>
温度	1000°C以上使用， 其操作温度在燃点 以上	1000°C以上使用，但操 作温度在燃点以下； 在 250~1000°C使用，其 操作温度在燃点以上	在 250~1000°C使用，但 操作温度在燃点以下； 在低于在 250°C使用，其 操作温度在燃点以上	在低于在 250°C使 用，其操作温度在 燃点以下
压力	100MPa	20~100 MPa	1~20 MPa	1 Mpa 以下

操作	临界放热和特别剧烈的反应操作在爆炸极限范围内或其附近操作	中等放热反应；系统进入空气或不纯物质，可能发生危险的操作；使用粉状或雾状物质，有可能发生粉尘爆炸的操作 单批式操作	轻微放热反应；在精制过程中伴有化学反应；单批式操作，但开始使用机械进行程序操作；有一定危险的操作	无危险的操作
----	------------------------------	--	--	--------

危险度分级见表 4.2-6。

表 4.2-6 危险度分级表

总分值	≥16 分	11~15 分	≤10 分
等级	I	II	III
危险程度	高度危险	中度危险	低度危险

### 4.2.3 安全检查表

安全检查表分析法（Safety Checklist Analysis）简称为 SCLA，是将一系列分析项目列出检查表进行检查、分析，以确定系统的状态，这些项目可包括设备、设施、工艺、操作、管理等各个方面。安全检查表分析法既可以用于简单的快速分析，也可以用于深层次的细致地分析，是识别已知危险的较为有效的分析方法之一。该方法主要是符合性检查。

安全检查表编制依据：

- 1、国家、行业有关标准、法规和规定
- 2、同类企业有关安全管理经验
- 3、以往事故案例
- 4、企业提供的有关资料

## 5 定性评价

### 5.1 站址外部条件

加油站地处江西省 105 国道樟树市洋湖乡 1808 公桩，根据《汽车加油加气加氢站技术标准》GB50156-2021 编制加油站汽油、柴油工艺设备与站外建（构）筑物的安全间距检查表，见表 5.1-1、5.1-2。

表 5.1-1 站址（周边环境）检查表

序号	检查内容	标准条款	检查记录	评价结论
1	汽车加油站的站址选择应符合有关规划、环境保护和防火安全的要求，并应选在交通便利、用户使用方便的地点。	4.0.1	符合城乡规划、环境保护和防火安全的要求，设在交通便利、用户使用方便的地方。	符合
2	在城市中心区不应建一级加油站。	4.0.2	该站为三级站。	符合
3	城市建成区内的加油站宜靠近城市道路，但不宜选在城市干道的交叉路口附近。	4.0.3	不在城市干道交叉路口附近。	符合
4	架空电力线路不应跨越汽车加油站的作业区。	4.0.12	无架空电力线跨越加油区。	符合
5	与汽车加油站无关的可燃介质管道不应穿越汽车加油站用地范围。	4.0.13	无无关的可燃介质管道穿越加油站用地范围。	符合

表 5.1-2 站内汽油（柴油）工艺设备与站外建、构筑物防火距离（m）

工艺装置名称	相对位置	建（构）筑物名称	实际间距（m）	标准距离（m）	检查结果
埋地油罐（三级站）	东面	樟树市中天汽车销售有限公司厂房	汽 145，柴 147	汽 10.5，柴 9	符合
	南面	江西国计纳米科技有限公司职工之家（三类保护物）	汽 30，柴 37	汽 7，柴 6	符合
	西面	金都集团厂房	汽 26，柴 24	汽 10.5，柴 9	符合
	北面	架空电力线（有绝缘层）	汽 29.5，柴 24.5	5	符合
原 G105 国道		汽 39.5，柴 34.5	汽 5.5，柴 3	符合	
通气管管口（集中布置）	东面	樟树市中天汽车销售有限公司厂房	150	汽 10.5，柴 9	符合
	南面	江西国计纳米科技有限公司职工之家（三类保护物）	36	汽 7，柴 6	符合

	西面	金都集团厂房	23	汽 10.5, 柴 9	符合
	北面	架空电力线（有绝缘层）	30.5	5	符合
		原 G105 国道	40.5	汽 5, 柴 3	符合
加油机	东面	樟树市中天汽车销售有限公司厂房	120	汽 10.5, 柴 9	符合
	南面	江西国计纳米科技有限公司职工之家（三类保护物）	汽 32.3, 柴 42.3	汽 7, 柴 6	符合
	西面	金都集团厂房	45	汽 10.5, 柴 9	符合
	北面	架空电力线（有绝缘层）	汽 34, 柴 24	5	符合
		原 G105 国道	汽 44, 柴 34	汽 5, 柴 3	符合

注：本表“标准间距”选自《汽车加油加气加氢站技术标准》GB50156-2021“表 4.0.4”的数据。

评价小结：

该站站址及外部距离符合《汽车加油加气加氢站技术标准》GB50156-2021 的要求。

## 5.2 站内总平面布置

根据《汽车加油加气加氢站技术标准》GB50156-2021 编制加油站总平面布置检查表，见表 5.2-1、表 5.2-2。

表 5.2-1 总平面布置安全检查表

序号	检查内容	标准条款	检查情况	评价结果
1	车辆入口和出口应分开设置。	5.0.1	出、入口分开设置。	符合
2	站区内停车场和道路应符合下列规定：①单车道宽度不应小于4m，双车道宽度不应小于6m。②站内的道路转弯半径按行驶车型确定，且不宜小于9m；③站内停车位应为平坡，道路坡度不应大于8%，且宜坡向站外；④作业区内的停车场和道路路面不应采用沥青路面。	5.0.2	单车道宽度不小于 5m，双车道宽度不小于 8m。	符合
3	加油作业区内，不得有“明火地点”或“散发火花地点”。	5.0.5	站内不存在“明火地点”或“散发火花地点”。	符合
4	电动汽车充电设施应布置在辅助服务区内。	5.0.7	/	/
5	加油站的变配电间或室外变压器应布置在作业区之外。变配电间的起算点应为门窗等洞口。	5.0.8	配电间在作业区之外。	符合
6	站房不应布置在爆炸危险区域。站房部分位于作业区内时，建筑面积等应符合本标准第14.2.10条的规定。	5.0.9	站房未布置在爆炸危险区域内，不存在明火设施。	符合
7	当加油站内设置非油品业务建筑物或设施时，不应布置在作业区内，与站内可燃液体设施的防火间距，应符合本标准第4.0.4条~4.0.8条有关三类保护物的规定。当站内经营性餐饮、汽车服务、司机休息室等设施内设有明火设备时，应等同于“明火地点”或“散发火花地点”。	5.0.10	辅助房与站内油品设施之间的防火间距符合三类保护物的规定。	符合
8	汽车加油站内的爆炸危险区域，不应超出站区围墙和可用地界线。	5.0.11	不超出站区围墙和可用地界线。	符合

9	汽车加油站的工艺设备与站外建（构）筑物之间，宜设置不燃烧体实体围墙，围墙高度相对于站内和站外地坪均不宜低于2.2m。当汽车加油站的工艺设备与站外建（构）筑物之间的距离大于本标准表4.0.4中的安全间距的1.5倍，且大于25m时，可设置非实体围墙。面向车辆入口和出口道路的一侧可设非实体围墙或不设围墙。与站区限毗邻的一、二级耐火等级的站外建（构）筑物，其面向加油站侧无门、窗、孔洞的外墙，可视为站区实体围墙的一部分，但站内工艺设备与其的安全距离应符合本标准表4.0.4的相关规定。	5.0.12	东、南、西三面设有实体围墙，面向出入口道路一侧不设围墙。	符合
10	加油站站内设施之间的防火间距不应小于表5.0.13-1的规定。	5.0.13	见本报告表 5.2-2。	符合
11	加油站内爆炸危险区域的等级和范围划分应符合本标准附录C的规定。	5.0.16	符合本规范附录C的规定。	符合

站内设施之间的防火间距见表 5.2-2。

表 5.2-2 站内加油设施之间的防火距离（m）

设施名称	相对位置	设施名称	实际间距（m）	标准间距（m）	检查结果
埋地油罐	东面	站房	汽 12.6，柴 19	汽 4，柴 3	符合
		配电间	汽 28.6，柴 34	汽 4.5，柴 3	符合
		辅助房 (三类保护物)	汽 32，柴 37.7	汽 7，柴 6	符合
	西面	围墙	3.2	2	符合
		埋地油罐	0.6	0.5	符合
通气管管口 (集中布置)	东面	站房	20	汽 4，柴 3.5	符合
		配电间	35.5	汽 5，柴 3	符合
		辅助房 (三类保护物)	38.8	汽 7，柴 6	符合
	西面	围墙	2.2	2	符合
加油机	东南面	辅助房 (三类保护物)	汽 8.6，柴 17.7	汽 7，柴 6	符合
	南面	站房	汽 5.5，柴 15.5	汽 5，柴 4	符合
		配电间	汽 6，柴 16	汽 6，柴 3	符合
密闭卸油点	东面	站房	18	5	符合
		配电间	33	4.5	符合
	西面	通气管管口	3.5	汽 3，柴 2	符合
		围墙	7	1.5	符合

注：本表“标准间距”选自《汽车加油加气加氢站技术标准》GB50156-2021 中“表 5.0.13-1”及“附录 C”的数据。

评价小结：

该站平面布置、站内设施之间的防火间距符合《汽车加油加气加氢站技术标准》GB50156-2021 的规定。

### 5.3 加油工艺及设施

根据《汽车加油加气加氢站技术标准》GB50156-2021 编制加油工艺及设施安全检查表，见表 5.3-1。

表 5.3-1 加油工艺及设施安全检查表

《汽车加油加气加氢站技术标准》GB50156-2021			
油罐			
序号	检查内容	检查记录	结论
1	6.1.1 除撬装式加油装置所配置的防火防爆油罐外，加油站的汽油罐和柴油罐应埋地设置，严禁设在室内或地不室内。	室外埋地	符合
2	6.1.2 汽车加油站的储油罐应采用卧式油罐。	采用卧式油罐	符合
3	6.1.3 埋地油罐需要采用双层油罐时，可采用双层钢制油罐、双层玻璃纤维增强塑料油罐、内钢外玻璃纤维增强塑料双层油罐。既有加油站的埋地单层钢制油罐改造为双层油罐时，可采用玻璃纤维增强塑料等满足强度和防渗要求的材料进行衬里改造。	内钢外玻璃纤维增强塑料双层油罐	符合
4	6.1.4 单层钢制油罐、双层钢制油罐和内钢外玻璃纤维增强塑料双层油罐的内层罐的罐体结构设计，可按现行行业标准《钢制常压储罐 第一部分：储存对水有污染的易燃和不易燃液体的埋地卧式圆筒形单层和双层储罐》AQ3020 的有关规定执行，并应符合下列规定。 1 钢制油罐的罐体和封头所用的钢板的厚度，不应小于表6.1.4的规定。 2 钢制油罐的设计内压不应低于0.08MPa。	符合要求	符合
5	6.1.5 选用的双层玻璃纤维增强塑料油罐应符合现行行业标准《加油站埋地玻璃纤维增强塑料双层油罐工程技术规范》SH/T3177的有关规定；选用的钢-玻璃纤维增强塑料双层油罐应符合现行行业标准《加油站埋地钢-玻璃纤维增强塑料双层油罐工程技术规范》SH/T 3178的有关规定。	符合要求	符合
6	6.1.6 加油站在役油罐进行加内衬防渗改造时，应符合现国家标准《加油站在役油罐防渗改造工程技术标准》GB/T 51344的有关规定。	/	/
7	6.1.7 与罐内油品直接接触的玻璃纤维增强塑料等非金属层，应满足消除油品静电荷的要求，其表面电阻率应小于 $10^9\Omega$ ；当表面电阻率无法满足小于 $10^9\Omega$ 的要求时，应在罐内安装能够消除油品静电荷的物体。消除油品静电荷的物体可为浸入油品中的钢板，也可为钢制的进油立管、出油管等金属物，表面积之和不应小于下式的计算值。 $A=0.04Vt$ (6.1.7) 式中：A——浸入油品中的金属物表面积之和（ $m^2$ ）； $Vt$ ——储罐容积（ $m^3$ ）	满足消除油品静电荷的要求	符合
8	6.1.8 安装在罐内的静电消除物体应接地，接地电阻应符合本标准第11.2节的有关规定。	符合要求	符合
9	6.1.9 双层油罐内壁与外壁之间应有满足渗漏检测要求的贯通间隙。	有满足渗漏检测要求的贯通间隙	符合
10	6.1.10 双层钢制油罐、内钢外玻璃纤维增强塑料双层油罐和玻璃纤维增强塑料等非金属防渗衬里的双层油罐，应设渗漏检测立管，并应符合下列规定： 1 检测立管应采用钢管，直径宜为80mm，壁厚不宜小于4mm； 2 检测立管应位于油罐顶部的纵向中心线上； 3 检测立管的底部管口应与油罐内、外壁间隙相连通，顶部管口应装防尘盖； 4 检测立管应满足人工检测和在线监测的要求，并应保证油罐内、	设渗漏检测立管	符合



	外壁任何部位出现渗漏均能被发现。		
11	6.1.11 油罐应采用钢制人孔盖。	钢制人孔盖	符合
12	6.1.12 油罐设在非行道下面时，罐顶的覆土厚度不应小于0.5m；设在行车道下面时，罐顶低于混凝土路面不宜小于0.9m。钢制油罐的周围应回填中性沙或细土，其厚度不耐小于0.3m；外层为玻璃纤维增强塑料材料的油罐，其回填料应符合产品说明书的要求。	设在非行车道下面，覆土厚度不小于0.5m	符合
13	6.1.13 当埋地油罐受地下水或雨水作用有上浮的可能时，应采取防止油罐上浮的措施。	有防止油罐上浮措施	符合
14	6.1.14 埋地油罐的人孔应设操作井。设在行车道下面的人孔井应采用加油站车行道下专用的密闭井盖和井座。	设操作井座和井盖	符合
15	6.1.15 油罐卸油应采取防满溢措施。油料达到油罐容量的90%时，应能触动高液位报警装置，油料达到油罐容量的95%时，应能自动停止油料继续进罐。高液位报警装置应位于工作人员便于觉察的地点。	高液位报警仪位于人员便于觉察的地方	符合
16	6.1.16 设有油气回收系统的加油站，站内油罐应设带有高液位报警功能的液位监测系统。单层油罐的液位监测系统尚应具备渗漏检测功能，渗漏检测分辨率不宜大于0.8L/h。	有高液位报警功能的液位监测系统	符合
17	6.1.17 与土壤接触的钢制油罐外表面，防腐设计应符合现行行业标准《石油化工设备和管道涂料防腐蚀设计标准》SH/T 3022的有关规定，且防腐等级不应低于加强级。	符合规定要求	符合
<b>加油机</b>			
1	6.2.1 加油机不得设置在室内。	设置在室外	符合
2	6.2.2 加油枪应采用自封式加油枪，汽油加油枪的流量不应大于50L/min。	4.5-45L/min	符合
3	6.2.3 加油软管上宜设安全拉断阀。	有安全拉断阀	符合
4	6.2.4 以正压(潜油泵)供油的加油机，底部的供油管道上应设剪切阀，当加油机被撞或起火时，剪切阀应能自动关闭。	设有剪切阀	符合
5	6.2.5 采用一机多油品的加油机时，加油机上的放枪位应有各油品的文字标识，加油枪应有颜色标识。	有文字标识有颜色标识	符合
<b>工艺管道系统</b>			
<b>序号</b>	<b>检查内容</b>	<b>检查记录</b>	<b>符合</b>
1	6.3.1 汽油和柴油油罐车卸油必须采用密闭卸油方式。汽油油罐车应具有卸油油气回收系统。	采用密闭卸油方式	符合
2	6.3.2 每个油罐应各自设置卸油管道和卸油接口。各卸油接口及油气回收接口应有明显的标识。	每个油罐各自设置卸油管道和卸油接口，各接口有明显的标识。	符合
3	6.3.3 卸油接口应装设快速接头及密封盖。	装设快速接头及密封盖	符合
4	6.3.4 加油站卸油油气回收系统的设计应符合下列规定： 1 汽油罐车向站内油罐卸油应采用平衡式密闭油气回收系统； 2 各汽油罐可共用一根卸油油气回收主管，回收主管的公称直径不宜小于100mm； 3 卸油油气回收管道的接口宜采用自闭式快速接头和盖帽，采用非自闭式快速接头时，应在靠近快速接头的连接管道上装设阀门和盖帽。	符合规定要求	符合
5	6.3.5 加油站宜采用油罐装设潜油泵的一泵供多机（枪）的加油工艺。采用自吸式加油机时，每台加油机应按加油品种单独设置进油管和罐内底阀。	油罐装设潜油泵	符合
6	6.3.6 加油站应采用加油油气回收系统。	采用加油油气回收系统	符合

7	<p>6.3.7 加油油气回收系统的设计应符合下列规定：</p> <ol style="list-style-type: none"> <li>1 应采用真空辅助式油气回收系统；</li> <li>2 汽油加油机与油罐之间应设油气回收管道，多台汽油加油机可共用一根油气回收主管，油气回收主管的公称直径不应小于50mm；</li> <li>3 加油油气回收系统应采取防止油气反向流至加油枪的措施；</li> <li>4 加油机应具备回收油气功能，其气液比宜设定为1.0~1.2；</li> <li>5 在加油机底部与油气回收立管的连接处，应安装一个用于检测液阻和系统密闭性的丝接三通，其旁通短管上应设公称直径为25mm的球阀及丝堵。</li> </ol>	加油油气回收系统符合规定要求	符合
8	<p>6.3.8 油罐的接合管设置应符合下列规定：</p> <ol style="list-style-type: none"> <li>1 接合管应为金属材质。</li> <li>2 接合管应设在油罐的顶部，其中进油接合管、出油接合管或潜油泵安装口应设在人孔盖上。</li> <li>3 进油管应伸至罐内距罐底50mm~100mm处。进油立管的底端应为45°斜管口或T形管口，进油管管壁上不得有与油罐气相空间相通的开口。</li> <li>4 罐内潜油泵的入油口或通往自吸式加油机管道的罐内底阀，应高于罐底150mm~200mm。</li> <li>5 油罐的量油孔应设带锁的量油帽，量油孔下部的接合管宜向下伸至罐内距罐底200mm处，并应有检尺时使接合管内液位与罐内液位相一致的技术措施。</li> <li>6 油罐人孔井内的管道及设备应保证油罐人孔盖的可拆装性。</li> <li>7 人孔盖上的接合管与引出井外管道的连接，宜采用金属软管过渡连接。</li> </ol>	油罐的接合管设置符合要求	符合
9	6.3.9 汽油罐与柴油罐的通气管应分开设置。通气管管口高出地面的高度不应小于4m。沿建（构）筑物的墙（柱）向上敷设的通气管，管口应高出建筑物的顶面2m及以上。通气管管口应设置阻火器。	汽油罐与柴油罐的通气管分开设置，高4m。	符合
10	6.3.10 通气管的公称直径不应小于50mm。	50mm	符合
11	6.3.11 当加油站采用油气回收系统时，汽油罐的通气管管口除应装设阻火器外，尚应装设呼吸阀。呼吸阀的工作正压宜为2kPa~3kPa，工作负压宜为1.5kPa~2kPa。	汽油通气管管口安装阻火型真空压力阀（P/V阀）	符合
12	<p>6.3.12 加油站工艺管道的选用，应符合下列规定：</p> <ol style="list-style-type: none"> <li>1 地面敷设的工艺管道应采用符合现行国家标准《输送流体用无缝钢管》GB/T 8163的无缝钢管；</li> <li>2 其他管道应采用输送流体用无缝钢管或适于输送油品的热塑性塑料管道，所采用的热塑性塑料管道应有质量证明文件，非烃类车用燃料不得采用不导静电的热塑性塑料管道；</li> <li>3 无缝钢管的公称壁厚不应小于4mm，埋地钢管的连接应采用焊接；</li> <li>4 热塑性塑料管道的主体结构层应为无孔隙聚乙烯材料，壁厚不应小于4mm，埋地部分的热塑性塑料管道应用配套的专用连接管件电熔连接；</li> <li>5 导静电热塑性塑料管道导静电衬层的体电阻率应小于<math>10^8\Omega\cdot m</math>，表面电阻率应小于<math>10^{10}\Omega</math>；</li> <li>6 不导静电热塑性塑料管道主体结构层的介电击穿强度应大于100kV；</li> <li>7 柴油尾气处理液加注设备的管道，应采用奥氏体不锈钢管道或能满足输送柴油尾气处理液的其他管道。</li> </ol>	1、通气管和露出地面的管道，采用无缝钢管； 2、埋地管道采用导静电复合管道。	符合
13	6.3.13 油罐车卸油时用的卸油连通软管、油气回收连通软管，应采用导静电耐油软管，其体电阻率应小于 $10^8\Omega\cdot m$ ，表面电阻率应小于 $10^{10}\Omega$ ，或采用内附金属丝（网）的塑料软管。	采用导静电耐油软管	符合
14	6.3.14 加油站内的工艺管道除必须露出地面的以外，均应埋地敷设。	除必须露出地	符合

	当采用管沟敷设时，管沟必须用中性沙子或细土填满、填实。	面的以外的工艺管道外均埋地敷设	
15	6.3.15 卸油管道、卸油油气回收管道、加油油气回收管道和油罐通气管横管，应坡向埋地油罐。卸油管道的坡度不应小于2‰，卸油油气回收管道、加油油气回收管道和油罐通气管横管的坡度，不应小可1‰。	坡向埋地油罐	符合
16	6.3.16 受地形限制，加油油气回收管道坡向油罐的坡度无法满足本标准第6.3.14条的要求时，可在管道靠近油罐的位置设置集液器，且管道坡向集液器的坡度不应小1‰。	/	/
17	6.3.17 埋地工艺管道的埋设深度不得小于0.4m。敷设在混凝土场地或道路下面的管道，管顶低于混凝土下表面不得小于0.2m。管道周围应回填不小于100mm厚的中性沙子或细土。	埋地工艺管道的埋设深度符合要求	符合
18	6.3.18 工艺管道不应穿过或跨越站房等与其无直接关系的建(构)筑物；与管沟、电缆沟和排水沟相交叉，应采取相应的防护措施。	工艺管道不穿过或跨越站房等与其无建(构)筑物	符合
19	6.3.19 不导静电热塑性塑料管道的设计和安装，除应符合本标准第 6.3.12 条的有关规定外，尚应符合下列规定： 1 管道内油品的流速应小于2.8m/s。 2 管道在人孔井内、加油机底槽和卸油口等处未完全埋地的部分，应在满足管道连接要求的前提下，采用最短的安装长度和最少的接头。	管道内油品流速小于 2.8m/s；采用最短的安装长度和最少的接头	符合
20	6.3.20 埋地钢质管道外表面的防腐设计，应符合现行国家标准《钢质管道外腐蚀控制规范》GB/T 21447 的有关规定。	/	/
<b>防渗措施</b>			
1	6.5.1 加油站埋地油罐应采用下列之一的防渗方式： 1 采用双层油罐； 2 单层油罐设置防渗罐池。	双层油罐	符合
2	6.5.2 防渗罐池的设计应符合下列规定： 1 防渗罐池应采用防渗钢筋混凝土整体浇筑，并应符合现行国家标准《地下工程防水技术规范》GB 50108 的有关规定； 2 防渗罐池应根据油罐的数量设置隔池，一个隔池内的油罐不应多于两座； 3 防渗罐池的池壁顶应高于池内罐顶标高，池底宜低于罐底设计标高 20mm，墙面与罐壁之间的间距不应小于 500mm； 4 防渗罐池的内表面应衬玻璃钢或其他材料防渗层； 5 防渗罐池内的空间应采用中性沙回填； 6 防渗罐池的上部应采取防止雨水、地表水和外部泄漏油品渗入池内的措施。	/	/
3	6.5.3 防渗罐池的各隔池内应设检测立管，检测立管的设置应符合下列规定： 1 检测立管应采用耐油、耐腐蚀的管材制作，直径宜为 100mm，壁厚不应小于 4mm； 2 检测立管的下端应置于防渗罐池的最低处，除设置在车道下的油罐外，检测立管的上部管口应高出罐区设计地面 200mm； 3 检测立管与池内罐顶标高以下范围应为过滤管段，过滤管段应能允许池内任何层面的渗漏液体进入检测管，并应能阻止泥沙侵入； 4 检测立管周围应回填粒径为 10mm~30mm 的砾石。 5 检测口应有防止雨水、油污、杂物侵入的保护盖和标识。	/	/
4	6.5.4 装有潜油泵的油罐人孔操作井、卸油口井、加油机底槽等可能发生油品渗漏的部位，也应采取相应的防渗措施。	采取相应的防渗措施	符合
5	6.5.5 加油站埋地加油管道应采用双层管道。双层管道的设计应	双层复合管道	符合

	符合下列规定： 1 双层管道的内层管应符合本标准第 6.3 节的有关规定； 2 采用双层非金属管道时，外层管应满足耐油、耐腐蚀、耐老化和系统试验压力的要求； 3 采用双层钢质管道时，外层管的壁厚不应小于 5mm； 4 双层管道系统的内层管与外层管之间的缝隙应贯通； 5 双层管道系统的最低点应设检漏点； 6 双层管道坡向检漏点的坡度不应小于 5‰，并应保证内层管和外层管任何部位出现渗漏均能在检漏点处被发现； 7 管道系统的渗漏检测宜采用在线监测系统。		
6	6.5.6 双层油罐、防渗罐池的渗漏检测宜采用在线监测系统。采用液体传感器监测时，传感器的检测精度不应大于 3.5mm。	采用在线检测系统	符合
7	6.5.7 既有加油站油罐和管道需要更新改造时，应符合本标准第 6.5.1 条~第 6.5.6 条的规定。	/	/

### 评价小结：

该站加油工艺及设施满足《汽车加油加气加氢站技术标准》GB50156-2021 的要求。

## 5.4 公用工程及辅助设施

根据《汽车加油加气加氢站技术标准》GB50156-2021、《20kV 及以下变电所设计规范》GB50053-2013 编制该站公用工程及辅助设施安全检查表，见表 5.4-1。

表 5.4-1 公用工程及辅助设施安全检查表

消防设施及给排水			
序号	检查内容	检查记录	结论
1	12.1.1 加油加气加氢站工艺设备应配置灭火器材，并应符合下列规定： 1 每2台加气（氢）机应配置不少于2具5kg手提式干粉灭火器，加气（氢）机不足2台应按2台配置； 2 每2台加油机应配置不少于2具5kg手提式干粉灭火器，或1具5kg手提式干粉灭火器和1具6L泡沫灭火器，加油机不足2台应按2台配置； 3 地上LPG储罐、地上LNG储罐、地下和半地下LNG储罐、地上液氢储罐、CNG储气设施，应配置2台不小于35kg推车式干粉灭火器，当两种介质储罐之间的距离超过15m时，应分别配置； 4 地下储罐应配置1台不小于35kg推车式干粉灭火器，当两种介质储罐之间的距离超过15m时，应分别配置； 5 LPG泵、LNG泵、液氢增压泵、压缩机操作间（棚、箱），应按建筑面积每50m <sup>2</sup> 配置不少于2具5kg手提式干粉灭火器； 6 一、二级加油站应配置灭火毯5块、沙子2m <sup>3</sup> ；三级加油站应配置灭火毯不少于2块、沙子2m <sup>3</sup> 。加油加气合建站应按同级别的加油站配置灭火毯和沙子。	设 35kg 推车式干粉灭火器 1 台，5kg 干粉灭火器 8 具，4kg 干粉灭火器 3 具，2kgCO <sub>2</sub> 灭火器 2 具，灭火毯 7 床，沙子 2m <sup>3</sup> 。	符合
2	12.1.2 其余建筑的灭火器配置，应符合现行国家标准《建筑灭火器配置设计规范》GB 50140的有关规定。	站房、辅助房按标准要求配有灭火器	符合
3	12.3.2 汽车加油加气加氢站的排水应符合下列规定： 1 站内地面雨水可散流排出站外，当加油站、LPG加气站或加油	站内地面雨水可散流排出站	符合

	与LPG加气合建站的雨水由明沟排到站处时,应在围墙内设置水封装置; 2 加油站、LPG加气站或加油与LPG加气合建站排出建筑物或围墙的污水,在建筑物墙外或围墙内应分别设水封井,水封井的水封高度不应小于0.25m,水封应设沉淀段,沉淀段高度不应小于0.25m; 3 清洗油罐的污水应集中收集处理,不应直接进入排水管道,LPG储罐的排污(排水)应采用活动式回收桶集中收集处理,不应直接接入排水管道;M 4 排出站外的污水应符合国家现,有关污水排放标准的规定; 5 加油站、LPG加气站不应采用暗沟排水。	外;污水设水封井;未采用暗沟排水	
4	12.3.3 排水井、雨水口和化粪池不应设在作业区和可燃液体出现泄漏事故时可能流经的部位。	不设在作业区和可燃液体出现泄漏事故时可能流经的部位	符合
<b>供配电</b>			
<b>序号</b>	<b>检查内容</b>	<b>检查记录</b>	<b>结论</b>
1	13.1.1 汽车加油加气加氢站的供电负荷等级可分为三级,信息系统应设不间断供电电源。	三级负荷	符合
2	13.1.2 加油站、LPG加气站宜采用电压为380/220V的外接电源,CNG加气站、LNG加气站、加氢合建站宜采用电压为10kV的外接电源。	采用380/220V外接电源	符合
3	13.1.3 汽车加油加气加氢站的消防泵房、罩棚、营业室、LPG泵房、压缩机间等处均应设应急照明,连续供电时间不应少于90min。	罩棚、营业室、配电间设置应急照明	符合
4	13.1.4 当引用外电源有困难时,汽车加油加气加氢站可设置小型内燃发电机组。内燃机的排烟管口应安装阻火器。排烟管口至各爆炸危险区域边界的水平距离,应符合下列规定: 1 排烟口高出地面4.5m以下时,不应小于5m; 2 排烟口高出地面4.5m及以上时,不应小于3m。	/	/
5	13.1.5 汽车加油加气加氢站的电缆宜采用直埋或电缆穿管敷设。电缆穿越行车道部分应穿钢管保护。	穿越行车道部分电缆穿钢管保护	符合
6	13.1.6 当采用电缆敷设电缆时,作业区内的电缆沟内必须充沙填实。电缆不得与氢气、油品、LPG,LNG和CNG管道以及热力管道敷设在同一沟内。	直埋敷设;电缆与油品管道不同沟敷设	符合
7	13.1.7 爆炸危险区域内的电气设备选型、安装、电力线路敷设应符合现行国家标准《爆炸危险环境电力装置设计规范》GB 50058的有关规定。	符合防爆标准要求	符合
8	13.1.8 汽车加油加气加氢站内爆炸危险区域以外的照明灯具可选用非防爆型。罩棚下处于非爆炸危险区域的灯具应选用防护等级不低于IP44级的照明灯具。	隔爆灯	符合
9	应设防止雨、雪、小动物、风沙及污秽尘埃进入的措施。《20kV及以下变电所设计规范》GB50053-2013。	配电间设有防止雨、雪、小动物、风沙及污秽尘埃进入的措施	符合
<b>防雷、防静电</b>			
<b>序号</b>	<b>检查内容</b>	<b>检查记录</b>	<b>结论</b>
1	13.2.1 钢制油罐、LPG储罐、LNG储罐、CNG储气瓶(组)、储氢容器和液氢储罐必须进行防雷接地,接地点不应少于两处。CNG和氢气的长管拖车或管束式集装箱停放场地、卸车点车辆停放场地应设两处临时用固定防雷接地装置。	油罐两处接地	符合
2	13.2.2 汽车加油加气加氢站的防雷接地防静电接地、电气设备的工作接地、保护接地及信息系统的接地等宜共用接地装置,接地电阻不应	符合要求,见防雷检测报告	符合

	大于4Ω。		
3	13.2.4 埋地钢制油罐、埋地LPG储罐以及非金属油罐顶部的金属部件和罐内的各金属部件，必须与非埋地部分的工艺金属管道相互做电气连接并接地。	有电气连接并接地	符合
4	13.2.5 汽车加油加气加氢站内油气放空管在接入全站共用接地装置后，可不单独做防雷接地。	符合要求	符合
5	13.2.6 当汽车加油加气加氢站内的站房和罩棚等建筑物需要防直击雷时，应采用接闪带（网）保护。当罩棚采用金属屋面时，宜利用屋面作为接闪器，但应符合下列规定： 1 板间的连接应是持久的电气贯通，可采用铜锌合金焊、熔焊、卷边压接、缝接、螺钉或螺栓连接； 2 金属板下面不应有易燃物品，热镀锌钢板的厚度不应小于0.5mm，铝板的厚度不应小于0.65mm，锌板的厚度不应小于0.7mm； 3 金属板应无绝缘被覆层。	采用接闪带（网）保护	符合
6	13.2.7 汽车加油加气加氢站的信息系统应采用铠装电缆或导线穿钢管配线。配线电缆铠装金属层两端、保护钢管两端均应接地。	符合要求	符合
7	13.2.8 汽车加油加气加氢站信息系统的配电线路首、末端与电子器件连接时，应装设与电子器件耐压水平相适应的过电压（电涌）保护器。	符合要求	符合
8	13.2.9 380/220V供电系统宜采用TN-S系统，当外电源为380V时，可采用TN-C-S系统。供电系统的电缆金属外皮或电缆金属保护管两端均应接地，在供电系统的电源端应安装与设备耐压水平相适应的过电压（电）保护器。	采用过电压（电）保护器	符合
9	13.2.10 地上或管沟敷设的油品管道、LPG管道，LNG管道CNG管道、氢气管道和液氢管道应设防静电和防感应雷的共用接地装置，接地电阻不应大于30Ω。	油品管道接地电阻不大于30Ω	符合
10	13.2.11 加油加气加氢站的油罐车LPG罐车、LNG罐车和液氢罐车卸车场地应设卸车或卸气临时用的防静电接地装置，并应设置能检测跨接线及监视接地装置状态的静电接地仪。	有防静电接地装置	符合
11	13.2.12 在爆炸危险区域内工艺管道上的法兰、胶管两端等连接处应用金属线跨接。当法兰的连接螺栓不少于5根时，在非腐蚀环境下可不跨接。	按要求跨接	符合
12	13.2.13 油罐车卸油用的卸油软管、油气回收软管与两端接头，应保证可靠的电气连接。	电气可靠连接	符合
13	13.2.14 采用导静电的热塑性塑料管道时，导电内衬应接地；采用不导静电的热塑性塑料管道时，不埋地部分的热熔连接件应保证长期可靠的接地，也可采用专用的密封帽将连接管件的电熔插孔密封，管道或接头的其他导电部件也应接地。	按要求接地	符合
14	13.2.15 防静电接地装置的接地电阻不应大于100Ω。	接地电阻不大于100Ω	符合
15	13.2.16 油罐车、LPG罐车、LNG罐车和液氢罐车卸车场地内用于防静电跨接的固定接地装置不应设置在爆炸危险1区。	未设置在爆炸危险1区	符合
<b>紧急切断系统</b>			
<b>序号</b>	<b>检查内容</b>	<b>检查记录</b>	<b>结论</b>
1	13.5.1 汽车加油加气加氢站应设置紧急切断系统，该系统应能在事故状态下实现紧急停车和关闭紧急切断阀的保护功能。	设有紧急切断系统	符合
2	13.5.2 紧急切断系统应至少在下列位置设置紧急切断开关： 1 在汽车加油加气加氢站现场工作人员容易接近且较为安全的位置； 2 在控制室、值班室内或站房收银台等有人员值守的位置。	在站房外墙、营业厅设有紧急切断按钮	符合
3	13.5.3 工艺设备的电源和工艺管道上的紧急切断阀应能由手动启动的远程控制切断系统操纵关闭。	符合要求	符合
4	13.5.4 紧急切断系统应只能手动复位。	手动复位	符合

采暖通风、建（构）筑物、绿化			
序号	检查内容	检查记录	结论
1	14.1.2 汽车加油加气加氢站的采暖宜利用城市、小区或邻近单位的热源。无利用条件时，可在汽车加油加气加氢站内设置锅炉房。	/	/
2	14.1.3 设置在站房内的热水锅炉房（间）应符合下列规定： 1 锅炉宜选用额定供热量不大于140kW的小型锅炉。 2 当采用燃煤锅炉时，宜选用具有除尘功能的自然通风型锅炉。锅炉烟囱出口应高出屋顶2m及以上，并应采取防止火星外逸的有效措施。 3 当采用燃气热水器采暖时，热水器应设有排烟系统和熄火保护等安全装置。	/	/
3	14.1.4 汽车加油加气加氢站内爆炸危险区域中的房间或箱体应采取通风措施，并应符合下列规定： 1 采用强制通风时，通风设备的通风能力在工艺设备工作期间应按每小时换气12次计算，在工艺设备非工作期间应按每小时换气5次计算。通风设备应防爆，并应与可燃气体浓度报警器联锁。 2 采用自然通风时，通风口总面积不应小于300cm <sup>2</sup> /m <sup>2</sup> （地面），通风口不应少于2个，且应靠近可燃气体积聚的部位设置。	爆炸危险区域内无房间	符合
4	14.1.5 汽车加油加气加氢站室内外采暖管道宜直埋敷设，当采用管沟敷设时，管沟应充沙填实，进、出建筑物处应采取隔断措施。	/	/
5	14.2.1 作业区内的站房及其他附属建筑物的耐火等级不应低于二级。罩棚顶棚可采用无防火保护的钢结构。	站房耐火等级为二级；罩棚为钢网架结构轻质顶	符合
6	14.2.2 汽车加油加气加氢场地宜设罩棚，罩棚的设计应符合下列规定： 1 罩棚应采用不燃材料建造； 2 进站口无限高措施时，罩棚的净空高度不应小于4.5m；进站口有限高措施时，罩棚的净空高度不应小于限高高度； 3 罩棚遮盖加油机、加气机的平面投影距离不宜小于2m； 4 罩棚的安全等级和可靠度设计应按现行国家标准《建筑结构可靠度设计统一标准》GB 50068的有关规定执行； 5 罩棚设计应计及活荷载、雪荷载、风荷载，其设计标准值应符合现行国家标准《建筑结构荷载规范》GB 50009的有关规定； 6 罩棚的抗震设计应按现行国家标准《建筑抗震设计规范》GB 50011的有关规定执行； 7 设置于CNG设备、LNG设备和氢气设备上方的罩棚应采用避免天然气和氢气积聚的结构形式； 8 罩棚柱应有防止车辆碰撞的技术措施。	罩棚采用不燃材料建造；净空高度5.8m；遮盖加油机平面投影距离4m；有防止车辆碰撞的技术措施	符合
7	14.2.3 加油岛、加气岛、加氢岛的设计应符合下列规定： 1 加油岛、加气岛、加氢岛应高出停车位的地坪0.15m~0.2m； 2 加油岛、加气岛、加氢岛两端的宽度不应小于1.2m； 3 加油岛、加气岛、加氢岛上的罩棚立柱边缘距岛端部不应小于0.6m； 4 靠近岛端部的加油机、加气机、加氢机等岛上的工艺设备应有防止车辆误碰撞的措施和警示标识。采用钢管防撞柱（栏）时，其钢管的直径不应小于100mm，高度不应小0.5m，并应设置牢固。	加油岛高0.15m，宽1.2m，伸出立柱0.7m；加油岛端部设有高0.5m防撞柱	符合
8	14.2.4 布置有可燃液体或可燃气体设备的建筑物的门、窗应向外开启，并按现行国家标准《建筑设计防火规范》GB 50016的有关规定采取泄压措施。	/	/
9	14.2.7 汽车加油加气加氢站内的工艺设备不宜布置在封闭的房间或箱体内部；工艺设备需要布置在封闭的房间或箱体内部时，房间或箱体内部应设置可燃气体检测报警器和强制通风设备，并应符合本标准第14.1.4条的规定。	工艺设备未布置在封闭的房间或箱体内部	符合
10	14.2.9 站房可由办公室、值班室、营业室、控制室、变配电间、卫生间和便利店等组成，站房内可设非明火餐厨设备。	站房由办公室、值班室等组成，无明火餐厨设	符合

		备	
11	14.2.10 站房的一部分位于作业区内时, 该站房的建筑面积不宜超过300m <sup>2</sup> , 且该站房内不得有明火设备。	无明火设备	符合
12	14.2.11 辅助服务区内建筑物的面积不应超过本标准附录B中三类保护物标准, 其消防设计应符合现行国家标准《建筑设计防火规范》(GB50016)的有关规定。	符合要求	符合
13	14.2.12 站房可与设置在辅助服务区内的餐厅、汽车服务、锅炉房、厨房、员工宿舍、司机休息室等设施合建, 但站房与餐厅、汽车服务、锅炉房、厨房、员工宿舍、司机休息室等设施之间应设置无门窗洞口且耐火极限不低于3.00h的实体墙。	/	/
14	14.2.13 站房可设在站外民用建筑物内或与站外民用建筑物合建, 并应符合下列规定: 1 站房与民用建筑物之间不得有连接通道。 2 站房应单独开设通向加油加气加氢站的出入口。 3 民用建筑物不得有直接通向加油加气加氢站的出入口。	/	/
15	14.2.14 站内的锅炉房、厨房等有明火设备的房间与工艺设备之间的距离符合表5.0.13的规定, 但小于或等于25m时, 朝向作业区的外墙应为无门窗洞口且耐火极限不低于3.00h的实体墙。	无明火设备的房间	/
16	14.2.15 加油站、LPG加气站、LNG加气站和L-CNG加气站内不应建地下和半地下室, 消防水池应具有通风条件。	没有建地下和半地下室	符合
17	14.2.16 埋地油罐和埋地LPG储罐的操作井、位于作业区的排水井应采取防渗漏措施, 位于爆炸危险区域内的操作井和排水井应有防止产生火花措施。	采取防渗漏措施	符合
18	14.3.1 汽车加油加气加氢站作业区内不得种植油性植物。	无植油性植物	符合

### 评价小结:

根据上述安全检查表进行检查, 该加油站公用工程及辅助设施符合安全要求。

## 5.5 安全管理

检查表依据《安全生产法》、《危险化学品经营许可证管理办法》等相关法规标准, 对该加油站检查如下:

表 5.5-1 加油站安全管理检查表

序号	检查内容	检查记录	结论
<b>一、资质审查</b>			
1	原危险化学品经营许可证	赣宜危化经字 [2019] 100009号	合格
2	加油站成品油经营批准证书	有	合格
3	加油站营业执照	有	合格
4	加油站主要负责人、安全生产管理人员安全资格证书	有	合格
5	加油站消防验收意见书	有	符合
6	加油站防雷防静电检测报告	有	合格
7	应急预案备案登记表	有	合格
<b>二、安全管理制度</b>			



1	有各级各类人员的安全管理责任制，其中包括：1、加油站站长安全职责；2、加油员安全职责；3、计量、质量员安全职责；4、安全员安全职责；5、事故应急救援预案（制定灭火预案并经常进行消防演练）。	有各级各类人员的安全管理责任制	合格
2	有健全的安全管理制度（包括教育培训、防火、动火、用火、检修、废弃物处理制度）。	有较健全的安全管理制度	合格
3	有各岗位操作规程，其中包括： (一) 卸油操作规程： 1、卸油前，卸油工应检查接地装置是否良好，消防器材是否到位，接好接地线(接地夹禁止装在油罐车装、卸油口附近)，15分钟后计量。 2、核对卸油罐与运油罐车所装油品是否相符，确认卸油罐的空容量，防止跑、冒、混油发生。 3、卸油中，卸油工应注意观察管线、闸阀等相关设备的运行情况，可机和卸油工均不得离开作业现场。 4、卸油完毕，卸油工应登车确认油品是否卸净，关好闸阀，拆除管线，盖好口盖，收回静电接地线，将消防器材放回原处，清理现场。 5、卸油后，油罐车不可立即起动，应待油罐车周围油气消散后(约5分钟)再起。动。 6、雷雨天气禁止卸油作业。	有各岗位操作规程	合格
	(二) 加油操作规程： 1、加油工应着防静电工作服，禁止穿钉子鞋，并禁止在危险区域内脱、穿、拍打衣服。 2、加油工应在车辆停稳、发动机熄火后，方可将油箱口盖打开、加油。 3、严禁向汽车汽化器及塑料桶内加油。 4、洒、冒油品擦拭干净后方可继续加油。 5、电闪雷击时禁止加油作业。 6、拖拉机、摩托车推出危险区域后方可发动。 7、加油完毕，应尽快将油枪放回托架内。	卸油操作规程有相关规定	合格
4	建立安全检查（包括巡回检查、夜间和节假日值班）制度。	建立安全检查制度	合格
5	有完善的事故应急救援预案，并要有演练记录。	有事故应急救援预案，并有演练记录。	合格
<b>三、安全管理组织</b>			
1	有安全管理领导小组，有专职或兼职安全人员。	有专职安全管理人员	合格
<b>四、从业人员状况</b>			
1	单位主要负责人经安全生产监督管理部门和消防部门培训合格，取得上岗资格。	培训合格，取得上岗资格	合格
2	从业人员经本单位专业培训合格，掌握相应的专业技术知识，具备相应的安全生产知识和能力。有培训记录。	从业人员经本单位专业培训合格后上岗，有培训记录。	合格
<b>五、加油站作业安全</b>			
1	作业人员应经安全生产教育和培训合格后方可上岗。特种作业人员应取得相应资格证书，持证上岗。	站内作业人员经安全生产教育和培训合格后方可上岗。站内不涉及特种作业人员。	合格
2	作业区人员上岗时应穿防静电工作服、防静电工作鞋。不应在作业区穿脱及拍打衣服、帽子或类似物。	作业区人员上岗时穿防静电工作服、防静电工作鞋。	合格
3	不应在加油站内吸烟。	站内严禁吸烟。	合格
4	作业区应按GB/T 2893.5, GB 2894, GB 13495.1, GB	作业区按规定设置安全标志和	合格

	15630的规定设置安全标志和安全色。	安全色。	
5	加油站遇雷暴、龙卷风和台风等恶劣天气时应停止加油、卸油、取样和人工计量等作业。	加油、卸油操作规程有相关规定。	合格
6	不应在作业区内抛掷、拖拉、滚动、敲打金属物品及进行易产生火花的作业。	不在作业区内进行易产生火花的作业。	合格
7	不应在作业区内进行车辆维修和洗车作业。	不在作业区内进行车辆维修和洗车作业。	合格
8	不应使用汽油和易燃清洗剂做清洁工作。不应使用可能会产生静电或火花的清洁工具。	不使用汽油和易燃清洗剂做清洁工作。不使用可能会产生静电或火花的清洁工具。	合格
<b>六、员工保险</b>			
1	依法参加工伤保险或安全责任险，为从业人员缴纳保险费。	依法参加工伤保险和安全责任险，为从业人员缴纳了保险费。	合格

### 评价小结：

该加油站制定了各岗位安全生产职责，明确规定了各级领导和各岗位人员的安全生产职责和要求；制定了各种安全管理制度，制定了加油、卸油的安全操作技术规程。按规定为从业人员发放劳动保护用品。依法参加工伤保险和安全责任险，为从业人员缴纳了保险费。该加油站制定了该加油站的生产安全事故应急救援预案，并已备案。加油站定期进行预案演练，对演练进行了记录和总结。

## 5.6 加油站专项检查表

### 5.6.1 重大生产安全事故隐患评价

为准确判定、及时整改该加油站的重大生产安全事故隐患，有效防范遏制重特大生产安全事故，根据国家安全监管总局关于印发《化工和危险化学品生产经营单位重大生产安全事故隐患判定标准（试行）》的通知（原安监总管三[2017]121号）的要求，现对该加油站进行重大生产安全事故隐患判定如下：

表 5.6-1 重大生产安全事故隐患判定表

序号	检查项目及内容	检查记录	判定结论
1	危险化学品生产、经营单位主要负责人和安全生产管理人员未依法经考核合格。	主要负责人和安全生产管理人员均已依法经考核合格。	合格
2	特种作业人员未持证上岗。	没有特种设备，电工作业需要时聘请有相应资质的单位或人员	合格
3	涉及“两重点一重大”的生产装置、储存设施外部安全防护距离不符合国家标准要求。	不涉及	不涉及
4	涉及重点监管危险化工工艺的装置未实现自动化控制，系统未实现紧急停车功能，装备的自动化控制系统、紧急停车系统未投入使用。	不涉及重点监管危险化工工艺的装置。	不涉及
5	构成一级、二级重大危险源的危险化学品罐区未实现紧急切断功能；涉及毒性气体、液化气体、剧毒液体的一级、二级重大危险源的危险化学品罐区未配备独立的安全仪表系统。	不构成危险化学品重大危险源。	不涉及
6	全压力式液化烃储罐未按国家标准设置注水措施。	无全压力式液化烃储罐。	不涉及
7	液化烃、液氨、液氯等易燃易爆、有毒有害液化气体的充装未使用万向管道充装系统。	无液化气体的充装。	不涉及
8	光气、氯气等剧毒气体及硫化氢气体管道穿越除厂区（包括化工园区、工业园区）外的公共区域。	无光气、氯气等剧毒气体及硫化氢气体管道。	合格
9	地区架空电力线路穿越生产区且不符合国家标准要求。	无架空电力线路穿越加油作业区。	合格
10	在役化工装置未经正规设计且未进行安全设计诊断。	加油站经正规设计。	合格
11	使用淘汰落后安全技术工艺、设备目录列出的工艺、设备。	无使用淘汰落后安全技术工艺、设备目录列出的工艺、设备。	合格
12	涉及可燃和有毒有害气体泄漏的场所未按国家标准设置检测报警装置，爆炸危险场所未按国家标准安装使用防爆电气设备。	爆炸危险场所按国家标准安装使用防爆电气设备。	合格
13	控制室或机柜间面向具有火灾、爆炸危险性装置一侧不满足国家标准关于防火防爆的要求。	站内设施的防火间距满足国家标准关于防火防爆的要求。	合格
14	化工生产装置未按国家标准要求设置双重电源供电，自动化控制系统未设置不间断电源。	没有化工生产装置，信息系统设置不间断电源。	合格
15	安全阀、爆破片等安全附件未正常投用。	拉断阀、剪切阀、呼吸阀等安全附件正常投用。	合格
16	未建立与岗位相匹配的全员安全生产责任制或者未制定实施生产安全事故隐患排查治理制度。	建立与岗位相匹配的全员安全生产责任制，制定实施生产安全事故隐患排查治理制度。	合格
17	未制定操作规程和工艺控制指标。	制定操作规程和工艺控制指标。	合格
18	未按照国家标准制定动火、进入受限空间等特殊作业管理制度，或者制度未有效执行。	按照国家标准制定动火、进入受限空间等特殊作业管理制度，并有效执行。	合格
19	新开发的危险化学品生产工艺未经小试、中	属于既有加油站。	不涉及

	试、工业化试验直接进行工业化生产；国内首次使用的化工工艺未经过省级人民政府有关部门组织的安全可靠性论证；新建装置未制定试生产方案投料开车；精细化工企业未按规范性文件要求开展反应安全风险评估。		
20	未按国家标准分区分类储存危险化学品，超量、超品种储存危险化学品，相互禁配物质混放混存。	油品分类、分标号、分油罐储存，无超量、超品种储存危险化学品，无相互禁配物质混放混存。	合格

评价小结：从上表可见，该加油站不涉及重大生产安全事故隐患。

### 5.6.2 汽油重点监管危化品安全措施评价

采用《安全检查表法》对重点监管措施单元进行分析评价，评价结果见表 5.6-2。

表 5.6-2 汽油重点监管危化品安全措施检查表

序号	检查项目及内容	评价依据	检查记录	结果
1	操作人员必须经过专门培训，严格遵守操作规程，熟练掌握操作技能，具备应急处置知识；	《首批重点监管的危险化学品安全措施和应急处置措施》 7.汽油	经过专门培训。	符合
2	密闭操作，防止泄漏，工作场所全面通风。远离火种、热源，工作场所严禁吸烟。配备易燃气体泄漏监测报警仪，使用防爆型通风系统和设备，配备两套以上重型防护服。操作人员穿防静电工作服，戴耐油橡胶手套；	《首批重点监管的危险化学品安全措施和应急处置措施》 7.汽油	加油站可以不设易燃气体泄漏监测报警仪。	符合
3	储罐等容器和设备应设置液位计、温度计，并应装有带液位、温度远传记录和报警功能的安全装置；	《首批重点监管的危险化学品安全措施和应急处置措施》 7.汽油	设有液位仪及报警器。	符合
4	避免与氧化剂接触；	《首批重点监管的危险化学品安全措施和应急处置措施》 7.汽油	无氧化剂接触。	符合
5	生产、储存区域应设置安全警示标志。灌装时应控制流速，且有接地装置，防止静电积聚。搬运时要轻装轻卸，防止包装及容器损坏。配备相应品种和数量的消防器材及泄漏应急处理设备。	《首批重点监管的危险化学品安全措施和应急处置措施》 7.汽油	已设置标识。	符合
6	油罐及贮存桶装汽油附近要严禁烟火。禁止将汽油与其他易	《首批重点监管的危险化学品安全措施和应急处置	储罐埋在地下，加油区未存放其他易燃物品。	符合

	燃物放在一起。	措施》 7.汽油		
7	汽油油罐和贮存汽油区的上空，不应有电线通过。油罐、库房与电线的距离要为电杆长度的1.5倍以上。	《首批重点监管的危险化学品安全措施和应急处置措施》 7.汽油	油罐区上空无电线通过	符合
8	储存于阴凉、通风的库房。远离火种、热源。库房温度不宜超过30℃。炎热季节应采取喷淋、通风等降温措施。	《首批重点监管的危险化学品安全措施和应急处置措施》 7.汽油	储存位置满足。	符合

评价小结：该站对重点监管的危险化学品汽油按规章要求落实了相关安全措施和应急处置要求。

### 5.6.3 安全分类整治评价

根据《应急管理部关于印发危险化学品企业安全分类整治目录（2020年）的通知》（应急〔2020〕84号）内危险化学品企业安全分类整治目录（2020年）编制检查表，对该加油站的安全分类整治情况进行评价，评价结果见下表5.6-3。

表 5.6-3 危险化学品企业安全分类整治检查表

序号	分类内容	违法依据	处理依据	检查记录	检查结果
<b>一、暂扣或吊销安全生产许可证类</b>					
1	新建、改建、扩建生产危险化学品的建设项目未经具备国家规定资质的单位设计、制造和施工建设；涉及危险化工工艺、重点监管危险化学品的危险化学品生产装置，未经具有综合甲级资质或者化工石化专业甲级设计资质的化工石化设计单位设计。	《危险化学品生产企业安全生产许可证实施办法》第九条第一款。	《危险化学品生产企业安全生产许可证实施办法》第四十三条。	经石化甲级设计单位设计	符合要求
2	使用国家明令淘汰落后安全技术工艺、设备目录列出的工艺、设备。	《安全生产法》第三十五条； 《危险化学品生产企业安全生产许可证实施办法》第九条第二款； 《化工和危险化学品生产经营单位重大生产安全事故隐患判定	《安全生产许可证条例》第十四条第二款； 《危险化学品生产企业安全生产许可证实施办法》第四十三条。	未使用国家明令淘汰落后安全技术工艺、设备目录列出的工艺、设备	符合要求

		标准（试行）》第十一条。			
3	涉及“两重点一重大”的生产装置、储存设施外部安全防护距离不符合国家标准要求，且无法整改的。	《安全生产法》第十七条； 《危险化学品生产企业安全生产许可证实施办法》第八条第二款、第九条第五款； 《化工和危险化学品生产经营单位重大生产安全事故隐患判定标准（试行）》第三条。	《安全生产许可证条例》第十四条第二款； 《危险化学品生产企业安全生产许可证实施办法》第四十三条。	安全距离符合GB50156-2021的要求	符合要求
4	涉及重点监管危险化工工艺的装置未装设自动化控制系统。	《危险化学品生产企业安全生产许可证实施办法》第九条第三款； 《化工和危险化学品生产经营单位重大生产安全事故隐患判定标准（试行）》第四条。	《安全生产许可证条例》第十四条第二款； 《危险化学品生产企业安全生产许可证实施办法》第四十三条。	不涉及重点监管危险化工工艺	/
<b>二、停产停业整顿或暂时停产停业、停止使用相关设施设备类</b>					
1	未取得安全生产许可证、安全使用许可证（试生产期间除外）、危险化学品经营许可证或超许可范围从事危险化学品生产经营活动。	《危险化学品安全管理条例》第十四条、第二十九条、第三十三条。	《危险化学品安全管理条例》第七十七条； 《危险化学品生产企业安全生产许可证实施办法》第四十五条； 《危险化学品安全使用许可证管理办法》第三十七条。	取得危险化学品经营许可证，未超出许可范围	符合要求
2	新开发的危险化学品生产工艺未经小试、中试、工业化试验直接进行工业化生产，且重大事故隐患排除前或者排除过程中无法保证安全的；国内首次使用的化工工艺，未经过省级人民政府有关部门组织的安全可靠性论证，且重大事故隐患排除前或者排除过程中无法保证安全的。	《安全生产法》第六十二条； 《危险化学品生产企业安全生产许可证实施办法》第九条第二款； 《化工和危险化学品生产经营单位重大生产安全事故隐患判定标准（试行）》第十九条。	《安全生产法》第六十二条。	不涉及生产工艺过程	/
3	一级或者二级重大危险源不具备紧急停车功能，对重大危险源中的毒性气体、剧毒液体和易燃气体等重点设施未设置紧急切断装置，	《安全生产法》第六十二条； 《危险化学品重大危险源监督管理暂行规定》第十三条；	《安全生产法》第六十二条。	不涉及重大危险源	/

	涉及毒性气体、液化气体、剧毒液体的一级、二级重大危险源未配备独立的安全仪表系统，且重大事故隐患排除前或者排除过程中无法保证安全的。	《化工和危险化学品生产经营单位重大生产安全事故隐患判定标准（试行）》第五条。			
4	涉及重点监管危险化工工艺的装置未实现自动化控制，系统未实现紧急停车功能，且重大事故隐患排除前或者排除过程中无法保证安全的；装备的自动化控制系统、紧急停车系统未投入使用，且重大事故隐患排除前或者排除过程中无法保证安全的。	《安全生产法》第六十二条； 《危险化学品生产企业安全生产许可证实施办法》第九条第三款； 《危险化学品安全使用许可证管理办法》第七条第三款； 《化工和危险化学品生产经营单位重大生产安全事故隐患判定标准（试行）》第四条。	《安全生产法》第六十二条； 《危险化学品生产企业安全生产许可证实施办法》第四十三条。	不涉及重点监管危险化工工艺	/
5	装置的控制室、机柜间、变配电所、化验室、办公室等不得与设有甲、乙 A 类设备的房间布置在同一建筑物内。	《危险化学品生产企业安全生产许可证实施办法》第八条第一款第三项； 《石油化工企业设计防火标准》（GB 50160-2008）（2018年版）5.2.16。	《危险化学品生产企业安全生产许可证实施办法》第四十三条。	配电间、站房未与设有甲、乙 A 类设备的房间布置在同一建筑物内	符合要求
6	爆炸危险场所未按照国家标准安装使用防爆电气设备，且重大事故隐患排除前或者排除过程中无法保证安全的。	《安全生产法》第六十二条； 《化工和危险化学品生产经营单位重大生产安全事故隐患判定标准（试行）》第十二条。	《安全生产法》第六十二条。	加油机等按照国家标准安装使用防爆电气设备	符合要求
7	涉及光气、氯气、硫化氢等剧毒气体管道穿越除厂区外的公共区域（包括化工园区、工业园区），且重大事故隐患排除前或者排除过程中无法保证安全的。	《安全生产法》第六十二条； 《危险化学品输送管道安全管理规定》第七条； 《化工和危险化学品生产经营单位重大生产安全事故隐患判定标准（试行）》第八条。	《安全生产法》第六十二条。	不涉及光气、氯气、硫化氢等剧毒气体管道	/
8	全压力式液化烃球形储罐未按国家标准设置注水措施（半冷冻压力式液化烃储罐或遇水发生反应的液化烃储罐除外），且重大事故	《安全生产法》第六十二条； 《化工和危险化学品生产经营单位重大生产安全事故隐患判定	《安全生产法》第六十二条。	不涉及液化烃球形储罐	/

	隐患排除前或者排除过程中无法保证安全的。	标准（试行）》第六条。			
9	液化烃、液氨、液氯等易燃易爆、有毒有害液化气体的充装未使用万向管道充装系统，且重大事故隐患排除前或者排除过程中无法保证安全的。（液氯钢瓶充装、电子级产品充装除外）	《安全生产法》第六十二条； 《化工和危险化学品生产经营单位重大生产安全事故隐患判定标准（试行）》第七条。	《安全生产法》第六十二条。	不涉及液化烃、液氨、液氯等易燃易爆、有毒有害液化气体	/
10	氯乙烯气柜的进出口管道未设远程紧急切断阀；氯乙烯气柜的压力（钟罩内）、柜位高度不能实现在线连续监测；未设置气柜压力、柜位等联锁。存在以上三种情形之一，经责令限期改正，逾期未改正且情节严重的。	《危险化学品重大危险源监督管理暂行规定》第十三条第二、三项； 《危险化学品企业安全风险隐患排查治理导则》“9重点危险化学品特殊管控安全风险隐患排查清单（六）氯乙烯”第六、十一条。	《安全生产法》第九十六条。	不涉及氯乙烯	/
11	危险化学品生产、经营、使用企业主要负责人和安全生产管理人员未依法经考核合格。	《安全生产法》第六十二条； 《危险化学品生产企业安全生产许可证实施办法》第十六条； 《危险化学品经营许可证管理办法》第六条第一款第二项； 《危险化学品安全使用许可证管理办法》第九条； 《化工和危险化学品生产经营单位重大生产安全事故隐患判定标准（试行）》第一条。	《安全生产法》第六十二条； 《危险化学品生产企业安全生产许可证实施办法》第四十三条。	主要负责人、安全生产管理人员依法经考核合格取证	符合要求
12	涉及危险化工工艺的特种作业人员未取得特种作业操作证而上岗操作的。	《安全生产法》第六十二条； 《特种作业人员安全技术培训考核管理规定》第五条； 《化工和危险化学品生产经营单位重大生产安全事故隐患判定标准（试行）》第二条。	《安全生产法》第六十二条。	不涉及危险化工工艺	/
13	未建立安全生产责任制。	《安全生产法》第六十二条； 《化工和危险化学品生产经营单位重大生产安全事故隐患判定标准（试行）》第十六	《安全生产法》第六十二条。	建立了安全生产责任制	符合要求



		条。			
14	未编制岗位操作规程，未明确关键工艺控制指标。	《安全生产法》第六十二条； 《危险化学品生产企业安全生产许可证实施办法》第四十三条； 《化工和危险化学品生产经营单位重大生产安全事故隐患判定标准（试行）》第十七条。	《安全生产法》第六十二条； 《危险化学品生产企业安全生产许可证实施办法》第四十三条。	编制了岗位操作规程	符合要求
15	动火、进入受限空间等特殊作业管理制度不符合国家标准，实施特殊作业前未办理审批手续或风险控制措施未落实，且重大事故隐患排除前或者排除过程中无法保证安全的。	《安全生产法》第六十二条； 《化工和危险化学品生产经营单位重大生产安全事故隐患判定标准（试行）》第十八条。	《安全生产法》第六十二条。	制定了动火、进入受限空间等特殊作业管理制度并有效执行	符合要求
16	列入精细化工反应安全风险评估范围的精细化工生产装置未开展评估，且重大事故隐患排除前或者排除过程中无法保证安全的。	《安全生产法》第六十二条； 《化工和危险化学品生产经营单位重大生产安全事故隐患判定标准（试行）》第十九条。	《安全生产法》第六十二条。	不涉及精细化工生产装置	/
17	未按国家标准分区分类储存危险化学品，超量、超品种储存危险化学品，相互禁配物质混放混存，且重大事故隐患排除前或者排除过程中无法保证安全的。	《安全生产法》第六十二条； 《化工和危险化学品生产经营单位重大生产安全事故隐患判定标准（试行）》第二十条。	《安全生产法》第六十二条； 《危险化学品安全管理条例》第八十条第五款。	现场勘察未发现超量、超品种储存危险化学品，相互禁配物质混放混存	符合要求
<b>三、限期改正类</b>					
1	涉及“两重点一重大”建设项目未按要求组织开展危险与可操作性分析（HAZOP）。	《安全生产法》第三十八条； 《危险化学品企业安全风险隐患排查治理导则》3.2.3。	《安全生产法》第九十九条。	涉及重点监管危险化学品汽油，但加油站不涉及生产工艺过程	符合要求
2	重大危险源未按国家标准配备温度、压力、液位、流量、组分等信息的不间断采集和监测系统以及可燃气体和有毒有害气体泄漏检测报警装置，并具备信息远传、连续记录、事故预警、信息储存（不少于30天）	《危险化学品重大危险源监督管理暂行规定》第十三条第一项。	《危险化学品重大危险源监督管理暂行规定》第三十二条第三项。	不涉及重大危险源	/

	等功能。				
3	现有涉及硝化、氯化、氟化、重氮化、过氧化工艺的精细化工生产装置未完成有关产品生产工艺全流程的反应安全风险评估，同时未按照《关于加强精细化工反应安全风险评估工作的指导意见》（安监总管三〔2017〕1号）的有关方法对相关原料、中间产品、产品及副产物进行热稳定性测试和蒸馏、干燥、储存等单元操作的风险评估；已开展反应安全风险评估的企业未根据反应危险度等级和评估建议设置相应的安全设施，补充完善安全管控措施的。	《安全生产法》第六十二条； 《化工和危险化学品生产经营单位重大生产安全事故隐患判定标准（试行）》第十九条。	《安全生产法》第六十二条。	不涉及危险工艺	/
4	涉及爆炸危险性化学品的生产装置控制室、交接班室布置在装置区内，且未完成搬迁的；涉及甲乙类火灾危险性的生产装置控制室、交接班室布置在装置区内，但未按照《石油化工控制室抗爆设计规范》（GB50779）完成抗爆设计、建设和加固的。	《安全生产法》第三十八条； 《危险化学品生产企业安全生产许可证实施办法》第八条第三款，第九条第四、五款； 《危险化学品企业安全风险隐患排查治理导则》附件《安全风险隐患排查表》“2设计与总图安全风险隐患排查表（二）总图布局”第七项。	《安全生产法》第九十九条。	不涉及生产装置	/
5	涉及硝化、氯化、氟化、重氮化、过氧化工艺装置的上下游配套装置未实现自动化控制。	《安全生产法》第三十八条； 《危险化学品生产企业安全生产许可证实施办法》第九条； 《危险化学品安全使用许可证管理办法》第七条第三款。	《安全生产法》第九十九条。	不涉及危险工艺	/
6	控制室或机柜间面向具有火灾、爆炸危险性装置一侧不满足国家标准关于防火防爆的要求。	《安全生产法》第六十二条； 《化工和危险化学品生产经营单位重大生产安全事故隐患判定标准（试行）》第十三条。	《安全生产法》第六十二条。	不涉及控制室或机柜间	/
7	未按照标准设置、使用有毒	《安全生产法》第六十	《安全生产法》	按照	符合

	有害、可燃气体泄漏检测报警系统；可燃气体和有毒气体检测报警信号未发送至有人值守的现场控制室、中心控制室等进行显示报警。	二条； 《危险化学品生产企业安全生产许可证实施办法》第九条第一款第三项； 《化工和危险化学品生产经营单位重大生产安全事故隐患判定标准（试行）》第十二条。	第六十二条。	GB50156-2021 设置了油气泄漏检测报警系统，信号远传至站房内	要求
8	地区架空电力线路穿越生产区且不符合国家标准要求。	《安全生产法》第六十二条； 《化工和危险化学品生产经营单位重大生产安全事故隐患判定标准（试行）》第九条。	《安全生产法》第六十二条。	架空电力线路未穿越加油站	符合要求
9	化工生产装置未按国家标准要求设置双重电源供电。	《安全生产法》第六十二条； 《化工和危险化学品生产经营单位重大生产安全事故隐患判定标准（试行）》第十四条； 《供配电系统设计规范》（GB50052-2009）3.0.2； 《石油化工企业生产装置电力设计技术规范》（SH3038-2000）4.1、4.2。	《安全生产法》第六十二条。	不涉及化工生产装置	/
10	未建立安全风险研判与承诺公告制度，董事长或总经理等主要负责人未每天作出安全承诺并向社会公告。	《危险化学品企业安全风险隐患排查治理导则》4.1.5。	《安全生产法》第九十九条。	建立了相关制度，每天作出安全承诺并向社会公告	符合要求
11	危险化学品生产企业未提供化学品安全技术说明书，未在包装（包括外包装件）上粘贴、拴挂化学品安全标签。	《危险化学品安全管理条例》第十五条。	《危险化学品安全管理条例》第七十八条。	不涉及生产工艺过程	/
12	未将工艺、设备、生产组织方式等方面发生的变化纳入变更管理，或在变更时未进行安全风险分析。	《危险化学品企业安全风险隐患排查治理导则》4.12。	《安全生产法》第九十九条。	设有变更管理制度和风险评估控制管理制度	符合要求
13	未按照《危险化学品单位应急救援物资配备要求》配备应急救援物资。	《安全生产法》第七十九条； 《危险化学品单位应急救援物资配备要求》（GB 30077-2013）。	《生产安全事故应急预案管理办法》第四十四条第七款。	配备相关应急救援物资	符合要求

评价小结：根据上表所述，该加油站不涉及《危险化学品企业安全分

类整治目录》中暂扣或吊销安全生产许可证类、停产停业整顿或暂时停产停业、停止使用相关设施设备类、限期改正类的不符合项。

#### 5.6.4 《危险化学品经营许可证管理办法》检查表

根据《危险化学品经营许可证管理办法》（原国家安全生产监督管理总局令第55号，安监总局第79号令修正），危险化学品经营企业经营条件检查见表5.6-4。

表 5.6-4 《危险化学品经营许可证管理办法》检查表

项目序号	评价内容	检查对照情况	评价结果	
1	具备下列基本条件：	（一）经营和储存场所、设施、建筑物符合《建筑设计防火规范》（GB50016）、《石油化工企业设计防火规范》（GB50160）、《汽车加油加气站设计与施工规范》（GB50156）、《石油库设计规范》（GB50074）等相关国家标准、行业标准的规定；	满足相关标准、规范要求	合格
		（二）企业主要负责人和安全生产管理人员具备与本企业危险化学品经营活动相适应的安全生产知识和管理能力，经专门的安全生产培训和安全生产监督管理部门考核合格，取得相应安全资格证书；特种作业人员经专门的安全作业培训，取得特种作业操作证书；其他从业人员依照有关规定经安全生产教育和专业技术培训合格；	主要负责人和安全生产管理人员取得相应安全资格证书	合格
		（三）有健全的安全生产规章制度和岗位操作规程； 注：安全生产规章制度是指全员安全生产责任制度、危险化学品购销管理制度、危险化学品安全管理制度（包括防火、防爆、防中毒、防泄漏管理等内容）、安全投入保障制度、安全生产奖惩制度、安全生产教育培训制度、隐患排查治理制度、安全风险管理制度、应急管理制度、事故管理制度、职业卫生管理制度等。	有相应的安全生产规章制度和岗位操作规程	合格
		（四）有符合国家规定的危险化学品事故应急预案，并配备必要的应急救援器材、设备；	有应急预案，并配备了一定应急器材	合格
		（五）法律、法规和国家标准或者行业标准规定的其他安全生产条件。	符合要求	合格
2	申请人经营剧毒化学品的，除符合本办法第六条规定的条件外，还应当建立剧毒化学品双人验收、双人保管、双人发货、双把锁、双本账等管理制度。	未涉及剧毒品	合格	
3	申请人带有储	（一）新设立的专门从事危险化学品仓储经营的，其储存设施建立在地方人民政府规划的用于危险化学品储存的专	/	/

	存设施经营危险化学品的,除符合本办法第六条规定的条件外,还应当具备下列条件	门区域内;		
		(二)储存设施与相关场所、设施、区域的距离符合有关法律、法规、规章和标准的规定;	符合有关规定	合格
		(三)依照有关规定进行安全评价,安全评价报告符合《危险化学品经营企业安全评价细则》的要求;	定期进行安全评价	合格
		(四)专职安全生产管理人员具备国民教育化工化学类或者安全工程类中等职业教育以上学历,或者化工化学类中级以上专业技术职称,或者危险物品安全类注册安全工程师资格;	/	/
		(五)符合《危险化学品安全管理条例》、《危险化学品重大危险源监督管理暂行规定》、《常用危险化学品贮存通则》(GB15603)的相关规定。	未构成重大危险源	合格
4	申请人储存易燃、易爆、有毒、易扩散危险化学品的,除符合第1条第一款规定的条件外,还应当符合《石油化工可燃气体和有毒气体检测报警设计规范》(GB50493)的规定。	按加油站规范执行	合格	

评价小结:根据《危险化学品经营许可证管理办法》(国家安全生产监督管理总局令第55号),对该站的经营条件逐一进行了检查,检查结果为:该站符合危险化学品经营许可条件。

### 5.6.5 加油站作业安全规范评价

评价小组根据《加油站作业安全规范》(AQ 3010-2022)制作的检查表对该加油站作业安全规范进行检查。

表 5.6-5 加油站作业安全规范检查表

一、卸油作业			
序号	检查内容	检查记录	结论
1	基本要求		
1.1	应具备密闭卸油的条件。	具备	符合
1.2	防雷防静电接地设施完好。	经检测完好	符合
1.3	油罐车排气管应安装阻火帽。	油罐车装有阻火器	符合
1.4	卸油作业现场应至少配备2具手提式干粉灭火器和2块灭火毯等应急救援物资。	齐全	符合
1.5	油罐车宜采用液位差自流方式卸油。	埋地罐以液位差自流方式卸油	符合
1.6	卸油作业区的辅助设施应具有防静电措施;进入卸油区作业的人员,应先通过具有报警功能的人体静电释放装置消除静电。	设有防静电接地夹	符合
2	卸油		
2.1	加油站人员应在确认油罐车无油品滴漏后,方可引导油罐车进入卸	卸车作业规程,	符合

	油作业区，油罐车在站内车速不应大于 5km/h。	加油站有记录	
2.2	油罐车停于卸油停车位，熄火并拉上手刹，车轮处宜放置与最大允许总质量和车轮尺寸相匹配的轮挡，车钥匙宜放置指定位置管控。	按照卸车操作规程操作，油罐车停于卸油停车位，熄火并拉上手刹	符合
2.3	卸油人员应将防静电跨接线连接到油罐车专用接地端，并确认接触良好。	是	符合
2.4	卸油作业现场应设置隔离警示标识。	设置警示标识	符合
2.5	手提式灭火器宜摆放在距卸油口 2 m~3m 处。	是	符合
2.6	应在油罐车静置进行静电释放 5min 后，方可进行计量、取样和卸油等相关作业。	按规定取样，标签，确认	符合
2.7	检查确认油罐计量孔密闭良好，汽油罐通气管上阀门应处于关闭状态，安装呼吸阀的通气管上 阀门应处于开启状态。	是	符合
2.8	卸油前，应计量油罐的存油量，确认有足够的剩余容量，并核对罐车单据与油罐中油品的名称、 牌号是否一致 。	油品标示一致	符合
2.9	对油罐车进行人工取样时，人员应戴安全帽，应选用铝或铜等不发火花、不易积聚静电的器具； 油样可通过卸油口回罐，不应从计量孔倒入。若人员在油罐车罐顶上取样，还应采取防坠落措施，并有人监护。	是	符合
2.10	卸油人员应按工艺流程将卸油软管和汽油油气回收软管与油罐车和埋地油罐紧密连接，保持卸油软管自然弯曲。	是	符合
2.11	经双方检查确认具备开阀卸油条件后，将卸油口对应油罐进油阀门打开(卸汽油时先打开气路 阀门)，再缓慢开启油罐车卸油阀门。通过采取调节阀门开度等措施控制卸油流速不大于 4.5 m/s。	是	符合
2.12	卸油作业过程中应有专人监护，油罐车驾驶员和押运员不应同时离开作业现场。无人监护时， 应停止作业。	是	符合
2.13	卸油作业过程中，不应开启计量孔，不应修理、擦洗油罐车，不应鸣笛；使用器具时要轻拿轻放； 与该罐连接且无防水杂措施的加油机应停止加油作业。	是	符合
2.14	卸油时若发生油料溅溢或其他影响卸油安全情况时，应立即停止作业并及时处理。若发生事 故，应立即停止作业，并按应急预案进行应急处置。	是	符合
2.15	卸至软管内无油后，应做好以下工作： a) 关闭软管两端阀门； b) 拆除软管，将卸油接口的密封盖盖紧并加锁； c) 收回卸油软管和防静电跨接线，收存软管时不应抛摔，以防接头变形。	是	符合
2.16	卸油结束后，卸油员应全面检查并确认状态正常，方可引导油罐车启动车辆、离站，并清理卸油 现场，将应急器材放回原位。	是	符合
二、加油作业			
1	基本要求		
1.1	加油机附近应按 GB 50156 的要求配备灭火器和灭火毯。加油机爆炸危险区域内不应放置可燃性物品。	配备灭火器和灭火毯，无可燃物	符合

1.2	不应在加油作业区外进行加油作业。不应向未采取防止静电积聚措施的绝缘性容器进行散装加注。客户不应操作非自助加油机。	是	符合
1.3	具有自助加油功能的加油站应在营业室内设置紧急切断系统，在事故状态下迅速切断油泵电源，紧急切断系统应为故障安全型；加油站应通过加油机音频提示客户进行加油操作。自助加油机处宜采取静电检测等技术措施，提示客户在靠近油箱口前先消除人体静电。	是	符合
2	加油		
2.1	车辆驶入非自助加油站时，加油员宜主动引导车辆进入加油位置。	是	符合
2.2	加油作业前，加油员应确认车辆停稳、熄火；摩托车驾驶员和乘坐人员应离开座位，并将车辆熄火、放置平稳；加油员与客户确认油品的名称和牌号等信息；应提示客户在靠近油箱口前先释放人体静电。	是	符合
2.3	加油枪应为自封式加油枪，汽油加油流量不应大于 50L/min。	是	符合
2.4	加油时应避免油料溅出，若发生油料滴漏、溢洒或影响加油作业安全的情况，应立即停止加油，并及时处理。	是	符合
2.5	加完油后，应立即将加油枪复位于加油机。	是	符合
三、油罐计量			
1	应采用电子液位计进行测量。人工计量时，应使用符合计量和安全要求的计量器具。	设置电子液位计	符合
2	油罐静态计量时，与该罐连接的给油设备应停止使用。	按规程处理	符合
3	卸油后，静置 5min 后方可进行人工取样、测水和计量，人宜站在上风方向进行作业。对于汽油罐，若罐内正压，应先打开通气阀进行泄压后再打开量油帽，作业结束后，应及时复位。	是	符合
4	采用人工取样、计量、测水和测温时，工具应符合安全要求，工具上提速度不应大于 0.5m/s，下落速度不应大于 1m/s。	是	符合
四、设备使用、维护、检修的安全要求			
1	清洗油罐		
1.1	清洗油罐应根据 GB30871 的规定按照受限空间作业进行管理，办理作业许可手续。	夜间不维护、检修	符合
1.2	清罐作业前，应对特种作业人员操作证进行核对和审查，根据作业分组情况对检测、施工、监护、维修等清罐人员进行安全和清罐操作技术的培训。机械清罐应按其操作规程执行。	对作业人员进行核对和审查，有清罐的作业规定	符合
1.3	监护人应对施工作业进行全过程监护。	有规定，是	符合
1.4	向油罐内引入空气、水或蒸汽的管线，其喷嘴等金属部分以及用于排出油品的胶管等应与油罐做等电位连接，并可靠接地，操作过程应防止金属部件碰撞。	有规定，是	符合
1.5	作业停工期间，油罐人孔处应上锁并设置“危险、严禁入内”警示标志。	有规定，是	符合
1.6	进入油罐作业前，应做好工艺处理，与油罐连通的可能危及安全作业的管道应采用插入盲板或拆除一段管道的方式进行隔绝。	有规定，是	符合
1.7	人员进入油罐前应进行通风置换，油罐内空气达不到安全要求时，人员不应进入油罐内。	有规定，是	符合
1.8	作业现场应配置便携式或移动式气体检测报警仪，连续监测罐内氧气、可燃气体和有有毒气体浓度，发现气体浓度超限报警时，应立即	有规定，是	符合

	停止作业、撤离人员、对现场进行处理,在分析合格后方可恢复作业。 如作业中断超 30 min,再次进入前应重新进行气体分析。		
1.9	油罐内监测点应有代表性,应对上、中、下各部位进行监测分析;分析仪器应在校验有效期内,使用前应保证其处于正常工作状态。	有规定,是	符合
1.10	进入油罐的水不应含油,使用的进水管不应采用含油管线,以防油品进入罐内。	清洗油罐委托具备相应资格的专业公司依相关规定作业	符合
1.11	在雷雨或风力在五级以上等恶劣天气环境下,不应进行油罐清洗作业。	有规定,是	符合
1.12	油罐清洗作业前,应在作业场所的上风向配置适量消防器材。	有规定,是	符合
1.13	清出的罐底污杂应存放在油桶或指定容器内并作出危险废弃物的标识,不应随意倾倒。	有规定,是	符合
2	<b>加油机维修</b>		符合
2.1	维修之前应切断电源,并在电源开关处加锁并加挂安全警示牌。	加油机维修	符合
2.2	维修时应设警示标志并对维修区域进行隔离,隔离范围不宜小于以加油机为中心、半径为 4.5 m 的区域范围。	委托具备相应资格的专业公司依相关规定作业	符合
2.3	若所修的部件需要放油时,应使用金属容器收集。	有规定,是	符合
3	<b>动火作业</b>		
3.1	应根据 GB30871 的规定对动火作业进行管理。	有规定,是	符合
3.2	在加油站作业区内进行动火作业前,应办理动火审批手续;动火人员应按动火审批要求作业;设置现场监护人。	有规定,是	符合
3.3	动火作业前,与动火设备相连的所有管线均应加堵盲板与系统彻底隔离,并进行清洗、置换,分析合格后方可作业。不应以水封或关闭阀门代替盲板作为隔断措施。	有规定,是	符合
3.4	动火作业前应清除动火现场及周围的易燃物品,或采取其他有效安全防护措施,并配备消防器材,满足作业现场应急需求。作业现场应设置警示标志、警戒区,作业现场严禁无关人员进入。	有规定,是	符合
3.5	动火设备内的油品等可燃物应彻底清理干净,并按照 GB30871 的规定进行动火分析,合格后方可进行动火作业。	有规定,是	符合
3.6	在爆炸危险区域附近动火施工时,应隔离并注意风向。	有规定,是	符合
3.7	动火点周围 15m 内如有可燃物、窰井、水封井、隔油池、地沟等,应检查分析并采取清理或封盖等措施;动火点周围 30m 内不应排放可燃气体,15m 内不应排放可燃液体。	有规定,是	符合
3.8	施工中如需启停管线阀门,施工人员应会同值班站长处理,不应擅自操作。	有规定,是	符合
3.9	电焊回路线应接在焊件上,不应穿过窰井或其他设备搭火。	有规定,是	符合
3.10	使用气焊、气割进行动火作业时,乙炔瓶应直立放置,氧气瓶与乙炔瓶间距应不小于 5 m,两者与作业点间距应不小于 10 m,并设置防晒设施和防倾倒措施。	有规定,是	符合
3.11	高处动火(2 m 以上)应采取防止火花飞溅措施,五级风以上(含五级)天气,不应露天动火作业。	有规定,是	符合
4	<b>防雷、防静电设施和接地装置检测</b>		已检测合格
4.1	防雷防静电装置应每半年至少检测 1 次,并建立检测档案。	是	符合
4.2	所有防雷防静电设施应定期检查、维修,并建立设施管理档案。	定期检查、维修	符合
4.3	定期检查加油枪、胶管和加油机之间的连接情况,保持其具有良好	是	符合



	的接地性能，并建立检查记录。		
5	用电、发电	电网供电	符合
5.1	基本要求应按 GB/T 13869 的规定执行。	电气作业聘请持证电工操作	符合
5.2	电气检修、临时用电应执行工作票制度，并明确工作票签发人、工作负责人、监护人、工作许可人、操作人员责任；应在办理签发、许可手续后方可作业。	有规定	符合
5.3	变、配电房间应制定运行规程、巡回检查制度。	有规定	符合
5.4	在高压设备或大容量低压总盘上倒闸操作及在带电设备附近工作时，应由两人进行。	无此项	/
5.5	不应在电气设备、供电线路上带电作业。断电后，应在电源开关处上锁、拆下熔断器或关闭断路器，并挂上“禁止合闸、有人工作”等安全警示标牌；工作未结束，任何人不应拿下标牌或送电。工作完毕并经复查无误后，由工作负责人将检修情况与值班人员做好交接后方可摘牌送电。	是	符合
5.6	发电、用电过程中应有专人巡回检查	是	符合
5.7	当外线停电时，及时断开配电相中外电总闸和加油站内设备及照明的电源开关。按发电操作规程启动发电设备。	无此项	/
5.8	当外线来电时，注意观察外电指示灯及电压表变化情况，确认电压稳定后，按操作规程恢复常用电源。	是	符合
5.9	不应随意拉设临时线路。	是	符合

评价小结：从上表可知，该加油站符合有相关的规定，严格执行加油站作业规范。

## 6 定量评价

### 6.1 作业条件危险性评价法（LEC）

#### 6.1.1 评价单元

根据该站经营过程及分析，确定评价单元为：加油作业、维修作业、储罐区卸油作业、配电作业等单元。

#### 6.1.2 作业条件危险性评价法的计算结果

以加油作业单元为例说明 LEC 法的取值及计算过程。各单元计算结果及等级划分见表 6.1-1。

1) 事故发生的可能性 L：在加油操作过程中，由于物质为汽油、柴油等易、可燃液体，遇到火源可能发生火灾、爆炸事故，但在安全设施完备、严禁烟火、严格按规定作业时一般不会发生事故，故属“可能性小，完全意外”，故其分值 L=1；

2) 暴露于危险环境的频繁程度 E：员工每天作业，故取 E=6；

3) 发生事故产生的后果 C：发生火灾、爆炸事故，可能造成人员伤亡或较小的财产损失。故取 C=7；

$$D=L \times E \times C=1 \times 6 \times 7=42。$$

属“一般危险”范围。

表 6.1-1 各单元危险评价表

序号	评价单元	危险源及潜在危险	D=L×E×C				危险等级
			L	E	C	D	
1	油罐区 接卸油作业	火灾、爆炸	1	3	15	45	一般危险
		中毒窒息	0.5	3	1	1.5	稍有危险
2	加油区 加油作业	火灾、爆炸	1	6	7	42	一般危险
		中毒窒息	0.5	6	1	3	稍有危险
3	加油站内车辆 道路引导作业	火灾、爆炸	1	6	7	42	一般危险
		车辆伤害	1	6	7	42	一般危险
4	配电作业	火灾	1	3	7	21	一般危险

		电气伤害	1	3	7	21	一般危险
5	检维修作业	火灾爆炸	1	3	15	45	一般危险
		中毒窒息	0.5	3	15	22.5	一般危险
		电气伤害	1	3	7	21	一般危险
		高处坠落	1	1	15	15	稍有危险

由表 6.1-1 的评价结果可以看出，在选定的评价单元中的作业均在“一般危险”或“稍有危险”范围，该加油站作业条件相对安全。

因此，该加油站的运行应重点加强对加油作业和卸油至储罐中的汽油、柴油的严格控制，注重日常安全管理，加强输送油品管线和油罐的安全管理；其次要建立健全完善的安全生产责任制、安全管理制度、安全操作规程、技术操作规程并确保其贯彻落实；第三是要认真抓好操作及管理人員的安全知识和操作技能的培训，确保人员具有相适应的技术素质和安全素质；第四是加强对前来加油的车辆和人员的管理、严禁烟火、严禁打手机等，保证安全作业。

## 6.2 危险度评价

本评价单元分为油储罐区。

油储罐区主要危险物质为汽油、柴油。其中汽油属甲<sub>B</sub>类易燃液体，柴油属丙<sub>A</sub>类易燃液体，故物质取 5 分；

油储罐区汽油、柴油最大储量为 60m<sup>3</sup>，故容量取 5 分；

本单元在常温、常压下储存，故温度、压力取 0 分；

有一定危险的操作，故操作取 2 分。

综上所述，油储罐区得分为 12 分，为 II 级，属中度危险。由于加油站设有紧急切断系统，采用埋地油罐、密封操作、高低液位报警、防渗漏检测等措施，危险有害程度能控制在可接受的范围。

## 7 安全对策措施建议

### 7.1 安全对策措施建议的依据、原则

安全对策措施的依据：

- 1、工程的危险、有害因素的辨识分析；
- 2、符合性评价的结果；
- 3、国家有关安全生产法律、法规、规章、标准、规范。

安全对策措施建议的原则：

- 1、安全技术措施等级顺序：
  - 1) 直接安全技术措施；
  - 2) 间接安全技术措施；
  - 3) 指示性安全技术措施；
  - 4) 若间接、指示性安全技术措施仍然不能避免事故，则应采取安全操作规程、安全教育、安全培训和个体防护等措施来预防、减弱系统的危险、危害程度。

2、根据安全技术措施等级顺序的要求应遵循的具体原则：

- 1) 消除；
  - 2) 预防；
  - 3) 减弱；
  - 4) 隔离；
  - 5) 连锁；
  - 6) 警告。
- 3、安全对策措施建议具有针对性、可操作性和经济合理性。
  - 4、对策措施符合国家有关法规、标准及规范的规定。

### 7.2 建议补充的安全对策措施

1. 加油站应加强加油车辆的引导工作。
2. 按《危险化学品经营许可证管理办法》、《江西省安全生产条例》的要求进一步完善安全生产规章制度。建议进一步加强安全管理工作，注重安全教育培训，认真落实安全管理制度。
3. 严格执行规章制度和操作规程，防止事故发生。
4. 加强现场管理工作，严格控制明火、静电等点火源。
5. 定期对员工进行消防知识培训，使从业人员熟本岗位危险因素，熟练掌握预防火灾、消防器材使用技能。

6. 定期对防雷装置、消防器材等进行检测、检查，维护好安全设备设施，进一步提高本质安全度，达到安全经营的目的。

7. 定期对应急预案进行分析评估，对预案内容的针对性和实用性进行分析，及时修订应急预案。

8. 本站埋地加油管道采用双层复合管道，但管道系统的渗漏检测未采用在线监测系统，不符合现行《汽车加油加气加氢站技术标准》GB50156-2021第6.5.5条“管道系统的渗漏检测宜采用在线监测系统”的要求，该条属于非强制性条款，且根据《汽车加油加气加氢站技术标准》GB50156-2021总则1.0.2条：“本标准新版本原则上对按本标准以前版本设计、审批、建设及验收的汽车加油加气加氢站没有追溯力。在对按本标准以前版本建设的现存汽车加油加气加氢站进行安全评审等工作时，完全以本标准新版本为依据是不合适的。工程建设标准是需要根据技术进步、经济发展水平和社会需求不断改进的，以此来促进汽车加油加气加氢站建设水平的逐步提高”。因此，本站埋地加油管道符合安全生产要求。

建议本站在以后改造过程中，埋地加油管道系统的渗漏检测宜采用在线监测系统，以进一步达到《汽车加油加气加氢站技术标准》GB50156-2021的要求。

## 8 评价结论

### 一、危险、有害因素辨识结果

1、中国石化销售股份有限公司江西樟树石油分公司朝阳加油站经营的汽油、柴油列入《危险化学品目录》（2015年版，应急管理部等十部门2022年第8号公告修改），该站存在的危险因素主要有火灾、爆炸，机械伤害，触电、车辆伤害、物体打击、中毒窒息，高处坠落、坍塌等，主要有害因素有有害物质、噪声等。

2、中国石化销售股份有限公司江西樟树石油分公司朝阳加油站经营的汽油为重点监管危险化学品及特别管控危险化学品，不涉及重点监管的危险化工工艺，不涉及易制毒化学品、监控化学品、剧毒化学品、易制爆化学品、高毒物品。

3、该加油站为成品油零售企业，属三级加油站，成品油储罐区和加油区均不构成危险化学品重大危险源。

### 二、主要单元评价结果

1、该加油站不涉及重大生产安全事故隐患。

2、该加油站涉及重点监管的危险化学品汽油的安全措施和应急处置要求均得到落实。

3、该加油站不涉及《危险化学品企业安全分类整治目录》中暂扣或吊销安全生产许可证类、停产停业整顿或暂时停产停业、停止使用相关设施设备类、限期改正类的不符合项。

4、从作业条件危险性分析结果可以看出，在选定的单元中作业条件均在“一般危险”或“稍有危险”范围，该站的作业条件相对比较安全。

5、该加油站危险度评价，油储罐区为中度危险，由于加油站设有紧急

切断系统，采用埋地油罐、密封操作、高低液位报警、防渗漏检测等措施，危险有害程度能控制在可接受的范围。

6、该加油站站址、平面布置、建筑结构、消防、安全设施符合国家和行业相关标准、规范的要求。

7、该加油站现场情况和设计图纸相符，符合国家和行业相关标准、规范的要求。

8、该加油站安全生产管理制度齐全，安全管理制度及劳动保护用品管理制度执行情况良好，可以满足正常运行过程中的安全生产的需要。

**综合所述，中国石化销售股份有限公司江西樟树石油分公司朝阳加油站符合危险化学品经营单位安全的要求，满足安全经营的条件。**

## 现场影像

